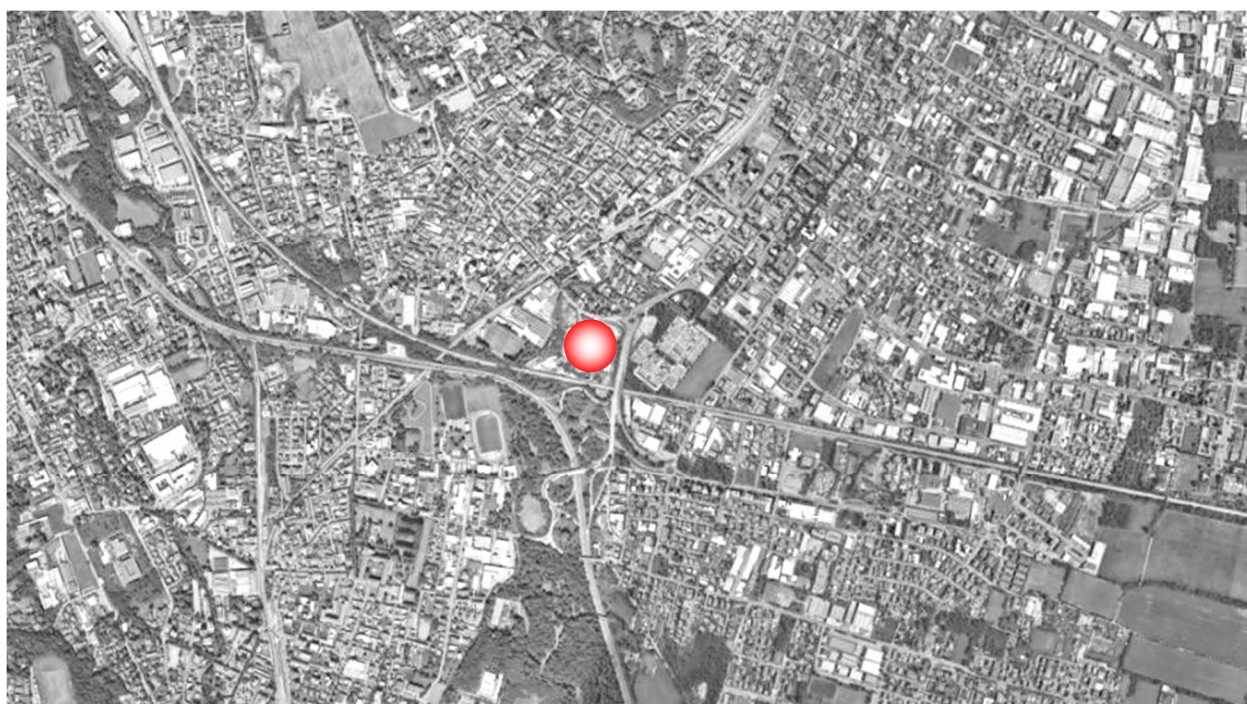

PROVINCIA DI MONZA
E DELLA BRIANZA

REGIONE
LOMBARDIA

COMUNE DI
MEDA

Modifiche e aggiornamento – ai sensi e per gli effetti dell'art.
14 della LR 12/2005 – del Piano Attuativo relativo all'Ambito
di Trasformazione "AT1 - Ex Medaspan"



STUDIO DI IMPATTO VIABILISTICO

Elaborato 02: Allegati

Committente:

Consulente:


OFFICINEMAK
SINCE 1956

Via Camperio, 14
20121 Milano (MI)
P. IVA: 00744200155


Logit
engineering

Piazza della Serenissima, 20
31033 Castelfranco Veneto (TV)
tel 0423 720203 - fax 0423 720203

Giugno 2024

Revisione 00

INDICE

A.	SCHEDA TECNICA RETE STRADALE	2
A.1	DESCRIZIONE ASSI STRADALI	2
A.2	DESCRIZIONE PRINCIPALI INTERSEZIONI	10
B.	RILIEVI DI TRAFFICO	14
B.1	RILIEVI AUTOMATICI DI TRAFFICO MEDIANTE STRUMENTAZIONE RADAR.....	14
B.2	RILIEVI MANUALI ALL'INTERSEZIONE.....	15
C.	ELABORATI GRAFICI.....	67

A. SCHEDE TECNICHE RETE STRADALE

Il presente documento sviluppa alcune considerazioni sulle caratteristiche delle tratte stradali facenti parte della rete viaria di afferenza all'ambito oggetto di intervento ubicato lungo Via Cadorna in Comune di Meda (MB).

A.1 DESCRIZIONE ASSI STRADALI

Di seguito si riporta un'immagine in cui vengono individuati gli assi stradali analizzati in relazione all'area oggetto dell'analisi viabilistica.



Figura A.1 – Assi viari in prossimità dell'area oggetto di intervento

Si riportano di seguito le schede riassuntive delle principali caratteristiche relative a ciascun tronco stradale analizzato. Si precisa che le caratteristiche riportate si riferiscono fundamentalmente alla singola sezione stradale.


L'analisi riguarda l'assetto viario principale compreso all'interno dell'area avente un'estensione congrua con il bacino di gravitazione rispetto ai punti di accesso e recesso dall'area oggetto di intervento.

In data 10 maggio 2024 è stato eseguito un sopralluogo delle principali strade precedentemente individuate. L'indagine, supportata da un'opportuna documentazione fotografica, ha messo in evidenza le diverse caratteristiche geometriche e funzionali dei vari tronchi stradali analizzati, di seguito elencati:

1. Via Seveso;
2. Via Busnelli;
3. Viale Francia;
4. Via Cadorna;
5. Via Piave;
6. Svincolo SP35.

1


Via Seveso



<i>Tipo di strada</i>	di quartiere
<i>Numero corsie</i>	2
<i>Senso di circolazione</i>	doppio senso
<i>Larghezza carreggiata</i>	7,00 m
<i>Larghezza banchine</i>	0,25 m
<i>Pendenza longitudinale</i>	nulla
<i>Tortuosità</i>	nulla
<i>Presenza di marciapiedi a lato</i>	sì
<i>Presenza di pista ciclabile a lato</i>	no
<i>Presenza di sosta a margine</i>	no
<i>Stato della pavimentazione</i>	buono
<i>Presenza illuminazione</i>	sì

2

Via Busnelli



<i>Tipo di strada</i>	locale
<i>Numero corsie</i>	2
<i>Senso di circolazione</i>	doppio senso
<i>Larghezza carreggiata</i>	6,50 m
<i>Larghezza banchine</i>	0,25 m
<i>Pendenza longitudinale</i>	nulla
<i>Tortuosità</i>	nulla
<i>Presenza di marciapiedi a lato</i>	no
<i>Presenza di pista ciclabile a lato</i>	no
<i>Presenza di sosta a margine</i>	sì
<i>Stato della pavimentazione</i>	discreto
<i>Presenza illuminazione</i>	sì

3

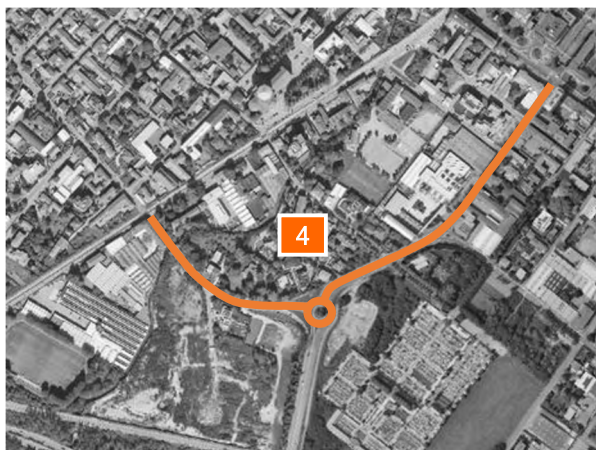
Viale Francia



<i>Tipo di strada</i>	locale
<i>Numero corsie</i>	2
<i>Senso di circolazione</i>	doppio senso
<i>Larghezza carreggiata</i>	6,50 m
<i>Larghezza banchine</i>	0,25 m
<i>Pendenza longitudinale</i>	nulla
<i>Tortuosità</i>	nulla
<i>Presenza di marciapiedi a lato</i>	sì
<i>Presenza di pista ciclabile a lato</i>	no
<i>Presenza di sosta a margine</i>	no
<i>Stato della pavimentazione</i>	buono
<i>Presenza illuminazione</i>	sì

4


Via Cadorna



<i>Tipo di strada</i>	di quartiere
<i>Numero corsie</i>	2
<i>Senso di circolazione</i>	doppio senso
<i>Larghezza carreggiata</i>	8,50 m
<i>Larghezza banchine</i>	0,25 m
<i>Pendenza longitudinale</i>	nulla
<i>Tortuosità</i>	lieve
<i>Presenza di marciapiedi a lato</i>	sì
<i>Presenza di pista ciclabile a lato</i>	no
<i>Presenza di sosta a margine</i>	no
<i>Stato della pavimentazione</i>	buono
<i>Presenza illuminazione</i>	sì

5

Via Piave



<i>Tipo di strada</i>	di quartiere
<i>Numero corsie</i>	2
<i>Senso di circolazione</i>	doppio senso
<i>Larghezza carreggiata</i>	8,50 m
<i>Larghezza banchine</i>	0,50 – 1,50 m
<i>Pendenza longitudinale</i>	nulla
<i>Tortuosità</i>	nulla
<i>Presenza di marciapiedi a lato</i>	sì
<i>Presenza di pista ciclabile a lato</i>	no
<i>Presenza di sosta a margine</i>	sì
<i>Stato della pavimentazione</i>	buono
<i>Presenza illuminazione</i>	sì

6

Svincolo SP35



<i>Tipo di strada</i>	di quartiere
<i>Numero corsie</i>	4
<i>Senso di circolazione</i>	doppio senso
<i>Larghezza carreggiata</i>	15,50 m
<i>Larghezza banchine</i>	0,50 m
<i>Pendenza longitudinale</i>	lieve
<i>Tortuosità</i>	nulla
<i>Presenza di marciapiedi a lato</i>	no
<i>Presenza di pista ciclabile a lato</i>	no
<i>Presenza di sosta a margine</i>	no
<i>Stato della pavimentazione</i>	buono
<i>Presenza illuminazione</i>	sì

A.2 DESCRIZIONE PRINCIPALI INTERSEZIONI

Di seguito si riporta una planimetria in cui viene individuata la localizzazione delle principali intersezioni analizzate.

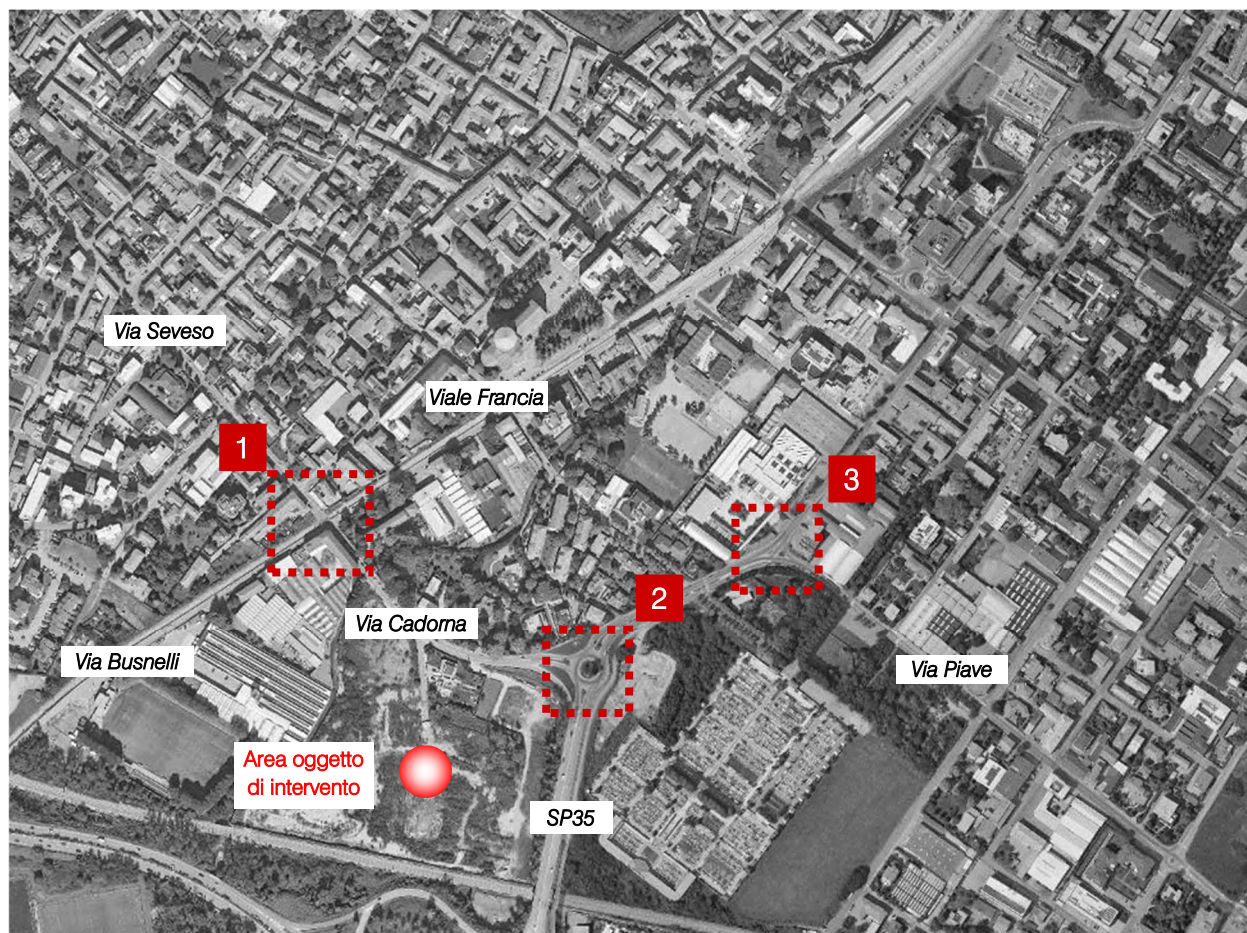


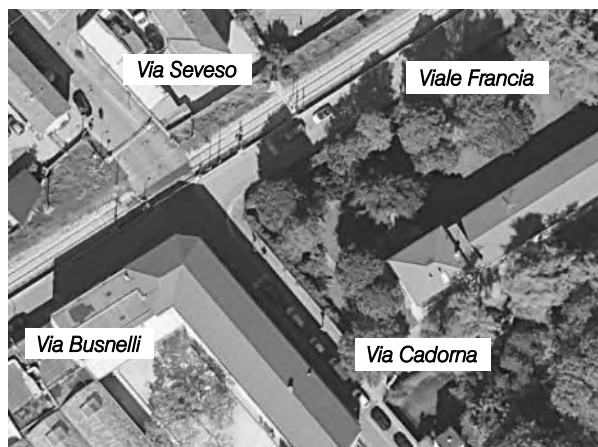
Figura A.2 – Intersezioni all'interno dell'area di analisi

Si riportano inoltre le schede riassuntive delle principali caratteristiche relative a ciascuna intersezione analizzata:

1. *Intersezione semaforizzata in prossimità dell'attraversamento ferroviario tra Via Cadorna, Viale Francia, Via Seveso e Via Busnelli;*
2. *Intersezione a rotonda tra lo svincolo della SP35 e Via Cadorna;*
3. *Intersezione a raso tra Via Cadorna e Via Piave.*

1

Intersezione semaforizzata in prossimità dell'attraversamento ferroviario tra Via Cadorna, Viale Francia, Via Seveso e Via Busnelli



<i>Tipologia intersezione</i>	intersezione semaforizzata
<i>Distanza dall'ambito di intervento</i>	c.a. 175 m
<i>Ambito intersezione</i>	urbano
<i>Numero strade afferenti</i>	4
1 – Via Cadorna	strada principale
2 – Viale Francia	strada secondaria
3 – Via Seveso	strada principale
4 – Via Busnelli	strada secondaria
<i>Pendenza longitudinale</i>	nulla
<i>Marciaipiedi / attraversamenti pedonali</i>	sì
<i>Piste ciclabili / attraversamenti ciclabili</i>	no
<i>Stato della pavimentazione</i>	buono
<i>Presenza illuminazione</i>	sì

2

Intersezione a rotatoria tra lo svincolo della SP35 e Via Cadorna



<i>Tipologia intersezione</i>	intersezione a rotatoria
<i>Distanza dall'ambito di intervento</i>	c.a. 200 m
<i>Ambito intersezione</i>	urbano
<i>Numero strade afferenti</i>	3
1 – Svincolo della SP35	strada secondaria
2 – Via Cadorna est	strada principale
3 – Via Cadorna ovest	strada secondaria
<i>Pendenza longitudinale</i>	nulla
<i>Marciaiedi / attraversamenti pedonali</i>	sì
<i>Piste ciclabili / attraversamenti ciclabili</i>	no
<i>Stato della pavimentazione</i>	buono
<i>Presenza illuminazione</i>	sì

3

Intersezione a raso tra Via Cadorna e Via Piave



<i>Tipologia intersezione</i>	intersezione a raso
<i>Distanza dall'ambito di intervento</i>	c.a. 450 m
<i>Ambito intersezione</i>	urbano
<i>Numero strade afferenti</i>	3
1 – Via Cadorna ovest	strada principale
2 – Via Piave	strada principale
3 – Via Cadorna nord	strada secondaria
<i>Pendenza longitudinale</i>	nulla
<i>Marciapiedi / attraversamenti pedonali</i>	sì
<i>Piste ciclabili / attraversamenti ciclabili</i>	no
<i>Stato della pavimentazione</i>	buono
<i>Presenza illuminazione</i>	sì

B. RILIEVI DI TRAFFICO

B.1 RILIEVI AUTOMATICI DI TRAFFICO MEDIANTE STRUMENTAZIONE RADAR

Al fine di monitorare le principali caratteristiche del traffico, si è ricorsi ad una serie di rilievi automatici durante una giornata infrasettimanale e una giornata del fine settimana (venerdì 10.05.2024 e sabato 11.05.2024) condotti lungo gli assi stradali caratterizzanti l'ambito di intervento. In aggiunta sono stati estrapolati anche i rilievi manuali nell'intervallo orario di punta rilevato in corrispondenza delle intersezioni limitrofe.

L'indagine è stata condotta relativamente ai flussi di traffico per fasce orarie (00.00 – 24.00) divise per intervalli di 15 minuti. Nello specifico, dopo una chiara illustrazione delle sezioni stabilite per il rilievo si riportano i dati di traffico per le giornate di venerdì 10 e sabato 11 marzo 2024 relativi a ciascuna postazione specificando:

- volumi di traffico con intervallo pari a 15';
- volumi di traffico orari;
- grafici finali.

Di seguito si propone una sintetica tabella riportante il numero dei radar e gli assi stradali lungo i quali sono stati collocati.

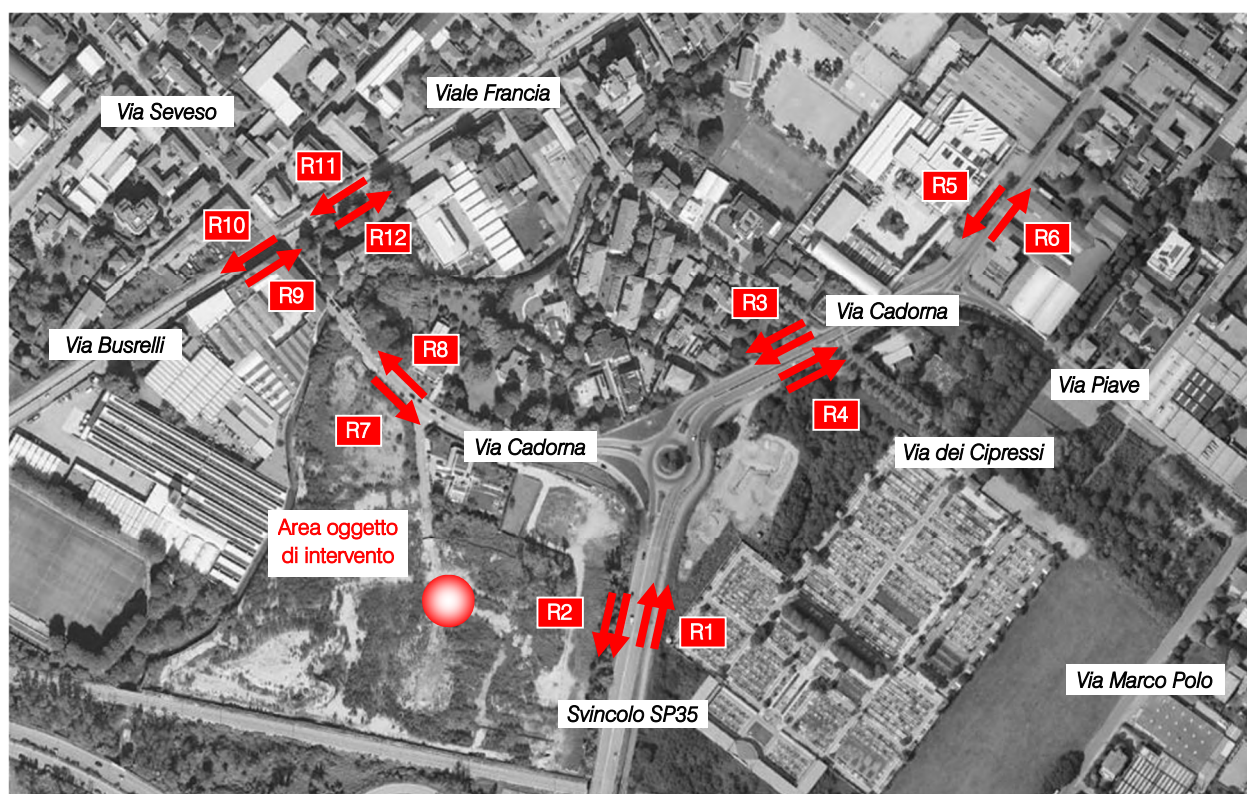


Figura B.1 – Sezioni di rilievo tramite strumentazione radar

Numerazione radar	Corsie rilevate	Posizione
Radar 1	2	Svincolo SP35 dir. nord
Radar 2	2	Svincolo SP35 dir. sud
Radar 3	2	Via Cadorna centro dir. sud-ovest
Radar 4	2	Via Cadorna centro dir. nord-est
Radar 5	1	Via Cadorna est dir. sud-ovest
Radar 6	1	Via Cadorna est dir. nord-est
Radar 7	1	Via Cadorna ovest dir. sud-est
Radar 8	1	Via Cadorna ovest dir. nord-ovest
Radar 9	1	Via Busnelli dir. nord-est
Radar 10	1	Via Busnelli dir. sud-ovest
Radar 11	1	Viale Francia dir. sud-ovest
Radar 12	1	Viale Francia dir. nord-est

Tabella B.1 – Specifica radar

B.2 RILIEVI MANUALI ALL'INTERSEZIONE

Oltre ai rilievi automatici che hanno evidenziato le ore di punta caratterizzanti l'area, sono stati eseguiti anche dei rilievi manuali in corrispondenza delle principali intersezioni attigue all'area di intervento:

1. *Intersezione semaforizzata in prossimità dell'attraversamento ferroviario tra Via Cadorna, Viale Francia, Via Seveso e Via Busnelli;*
2. *Intersezione a rotatoria tra lo svincolo della SP35 e Via Cadorna;*
3. *Intersezione a raso tra Via Cadorna e Via Piave.*

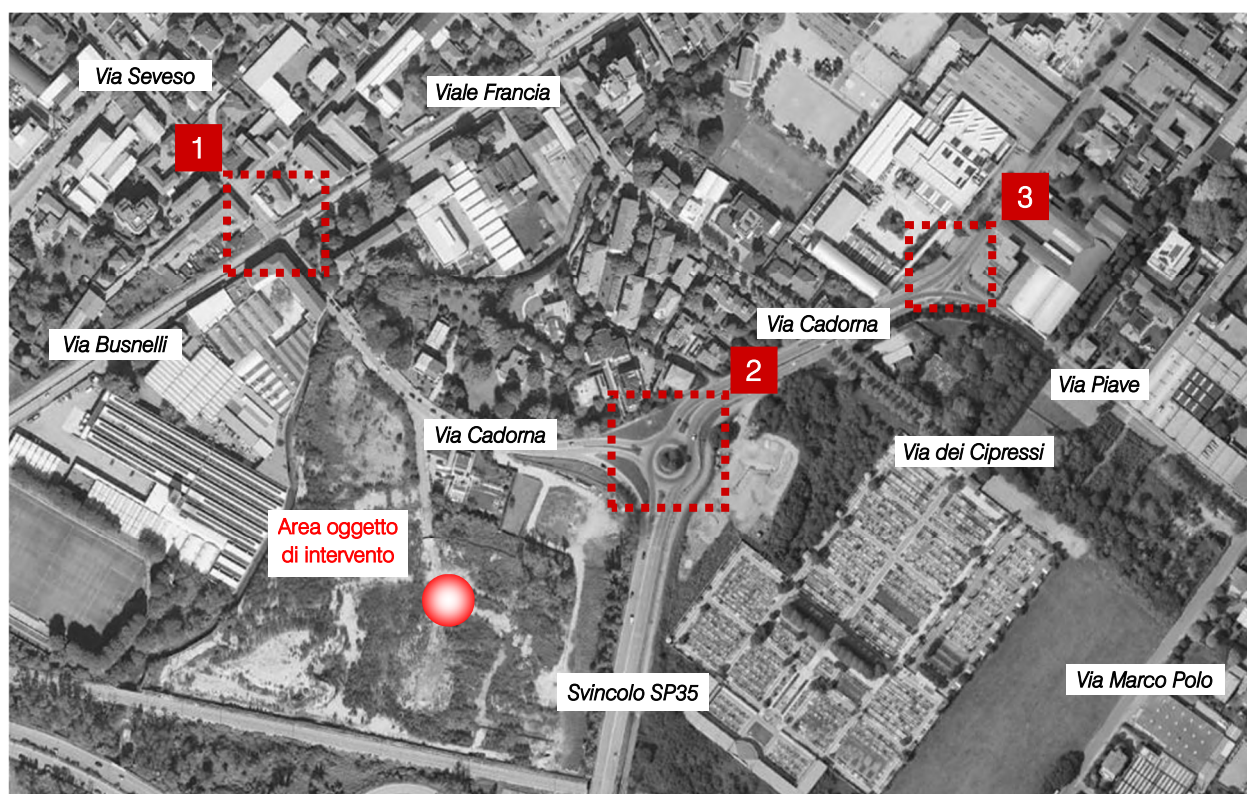


Figura B.2 – Intersezioni rilevate

Ogni corrente di traffico interessante le singole intersezioni è stata monitorata da vari operatori compilando appositi moduli di rilevamento sui quali sono stati annotati i passaggi dei veicoli distinti per classe veicolare e per orario.

I rilievi sono stati estrapolati in riferimento alla giornata di venerdì 10 maggio 2024 nell'intervallo critico della sera. Negli allegati, per ciascuna intersezione, si riportano per l'ora di punta del sistema:

- uno schema delle manovre e la tabella relativa in riferimento all'intervallo temporale 17.30 – 18.30;
- le matrici O/D in veicoli totali ed equivalenti dell'intersezione in riferimento all'ora di punta.

RILIEVI AUTOMATICI: RADAR 1


DATI GENERALI

Svincolo SP35, dir. nord

Giorni di rilievo

venerdì 10 maggio 2024

sabato 11 maggio 2024



VOLUME DI TRAFFICO INTERVALLO TEMPORALE 15 min

venerdì 10 maggio 2024

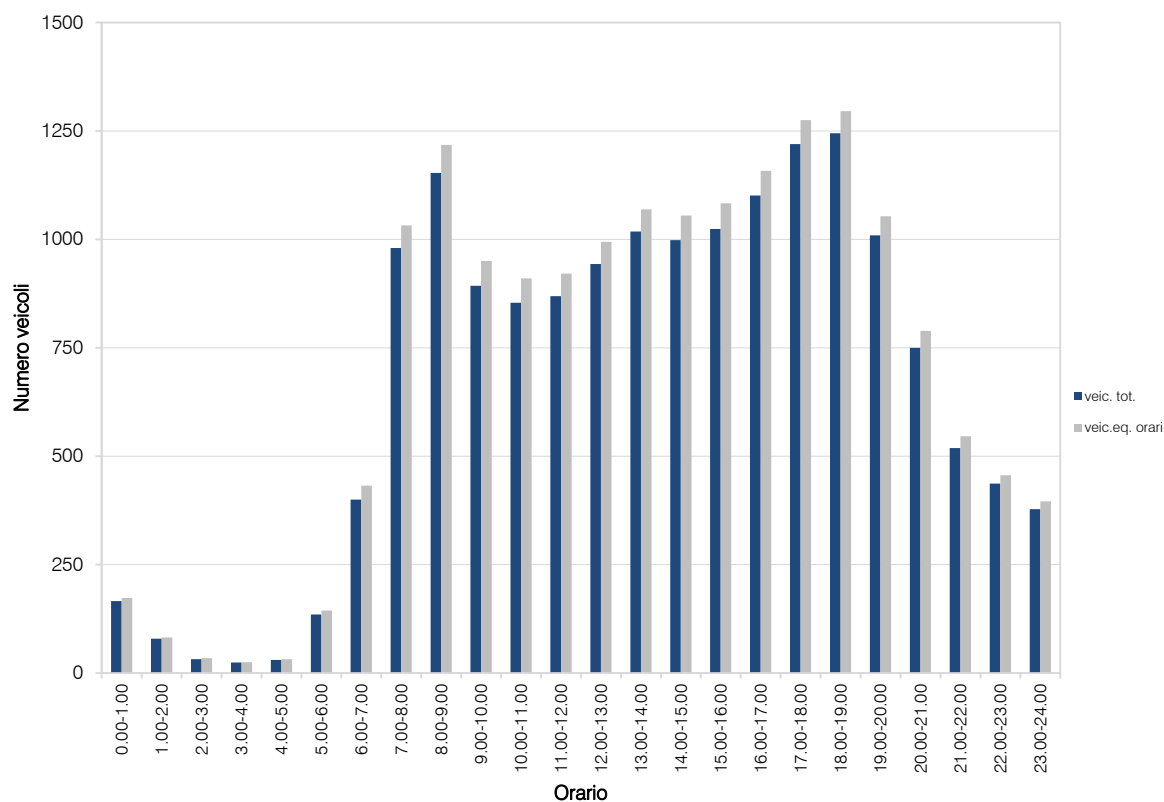
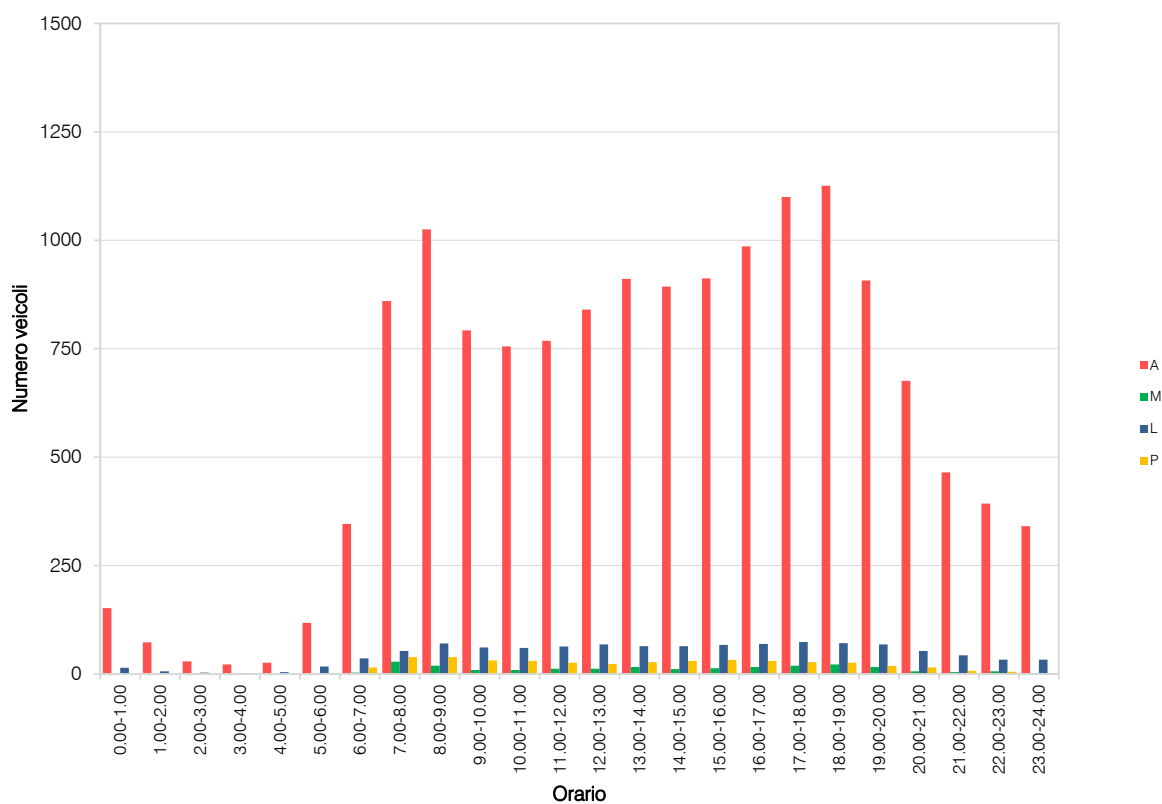
	A	M	L	P	Veicoli totali	Veic. eq.
0:00	44	0	4	0	48	50
0:15	40	0	4	0	44	46
0:30	38	0	3	0	41	43
0:45	30	0	3	0	33	35
1:00	28	0	2	0	30	31
1:15	24	0	2	0	26	27
1:30	10	0	1	0	11	12
1:45	11	0	1	0	12	13
2:00	8	0	1	0	9	10
2:15	10	0	1	0	11	12
2:30	5	0	0	0	5	5
2:45	6	0	1	0	7	8
3:00	4	0	1	0	5	6
3:15	8	0	0	0	8	8
3:30	5	0	0	0	5	5
3:45	5	0	1	0	6	7
4:00	5	0	1	0	6	7
4:15	6	0	1	0	7	8
4:30	7	0	1	0	8	9
4:45	8	0	1	0	9	10
5:00	14	0	1	0	18	20
5:15	26	0	4	0	30	32
5:30	29	0	3	0	32	34
5:45	49	0	6	0	55	58
6:00	56	0	7	2	65	71
6:15	71	0	8	4	83	91
6:30	101	2	8	6	117	126
6:45	118	1	13	3	135	144
7:00	190	2	18	7	217	232
7:15	262	3	20	13	298	320
7:30	217	11	8	10	246	255
7:45	191	12	7	9	219	226
8:00	282	6	18	10	316	332
8:15	276	8	17	12	313	330
8:30	232	1	19	8	260	277
8:45	235	4	16	9	264	279
9:00	221	2	16	9	248	264
9:15	187	1	15	7	212	225
9:30	201	1	15	8	225	240
9:45	183	3	15	7	208	221
10:00	211	2	16	8	237	252
10:15	180	2	15	7	204	218
10:30	201	2	16	8	227	242
10:45	163	3	13	7	186	198
11:00	185	3	14	7	209	222
11:15	201	2	16	7	226	240
11:30	187	2	17	6	212	226
11:45	195	5	16	6	222	234
12:00	231	2	18	7	258	273
12:15	193	4	17	5	219	231
12:30	212	2	16	5	235	247
12:45	204	4	17	6	231	244
13:00	227	2	15	6	250	263
13:15	255	5	16	7	283	296
13:30	212	4	17	7	240	254
13:45	217	5	16	7	245	258
14:00	206	2	14	5	227	238
14:15	238	3	18	8	267	283
14:30	224	4	14	10	254	269
14:45	223	2	18	7	250	265
15:00	228	3	13	9	253	267
15:15	225	5	19	8	257	272
15:30	231	4	15	10	260	276
15:45	228	1	20	5	254	269
16:00	245	3	20	6	274	289
16:15	223	2	18	7	250	265
16:30	259	6	16	8	289	302
16:45	252	5	15	9	288	302
17:00	285	5	20	8	318	334
17:15	255	5	17	6	283	295
17:30	278	4	16	6	304	316
17:45	282	5	21	7	315	330
18:00	287	7	17	7	318	330
18:15	270	4	19	7	300	315
18:30	291	5	17	7	320	333
18:45	278	6	18	5	307	318
19:00	235	4	16	3	258	267
19:15	234	5	12	5	261	272
19:30	223	5	18	6	252	265
19:45	215	2	17	4	238	250
20:00	198	2	12	5	217	227
20:15	160	2	14	4	180	190
20:30	160	1	15	3	179	189
20:45	158	1	12	3	174	183
21:00	124	1	11	2	138	145
21:15	125	1	10	2	138	145
21:30	115	1	11	2	129	136
21:45	101	1	11	1	114	120
22:00	112	2	9	2	125	131
22:15	97	2	8	2	109	114
22:30	86	1	7	1	95	99
22:45	98	1	9	0	108	112
23:00	86	0	10	0	96	101
23:15	94	1	8	0	103	107
23:30	76	0	8	1	85	90
23:45	85	1	7	1	94	98

VOLUME DI TRAFFICO INTERVALLO TEMPORALE 60 min
venerdì 10 maggio 2024

	<i>A</i>	<i>M</i>	<i>L</i>	<i>P</i>	<i>veicoli totali</i>	<i>veicoli equivalenti orari</i>
0.00-1.00	152	0	14	0	166	173
1.00-2.00	73	0	6	0	79	82
2.00-3.00	29	0	3	0	32	34
3.00-4.00	22	0	2	0	24	25
4.00-5.00	26	0	4	0	30	32
5.00-6.00	118	0	17	0	135	144
6.00-7.00	346	3	36	15	400	432
7.00-8.00	860	28	53	39	980	1032
8.00-9.00	1025	19	70	39	1153	1218
9.00-10.00	792	9	61	31	893	950
10.00-11.00	755	9	60	30	854	910
11.00-12.00	768	12	63	26	869	921
12.00-13.00	840	12	68	23	943	994
13.00-14.00	911	16	64	27	1018	1069
14.00-15.00	893	11	64	30	998	1055
15.00-16.00	912	13	67	32	1024	1083
16.00-17.00	986	16	69	30	1101	1158
17.00-18.00	1100	19	74	27	1220	1275
18.00-19.00	1126	22	71	26	1245	1296
19.00-20.00	907	16	68	18	1009	1053
20.00-21.00	676	6	53	15	750	789
21.00-22.00	465	4	43	7	519	546
22.00-23.00	393	6	33	5	437	456
23.00-24.00	341	2	33	2	378	396
	TOT				16.257	17.123

ELABORAZIONI GRAFICHE

venerdì 10 maggio 2024



VOLUME DI TRAFFICO INTERVALLO TEMPORALE 15 min

sabato 11 maggio 2024

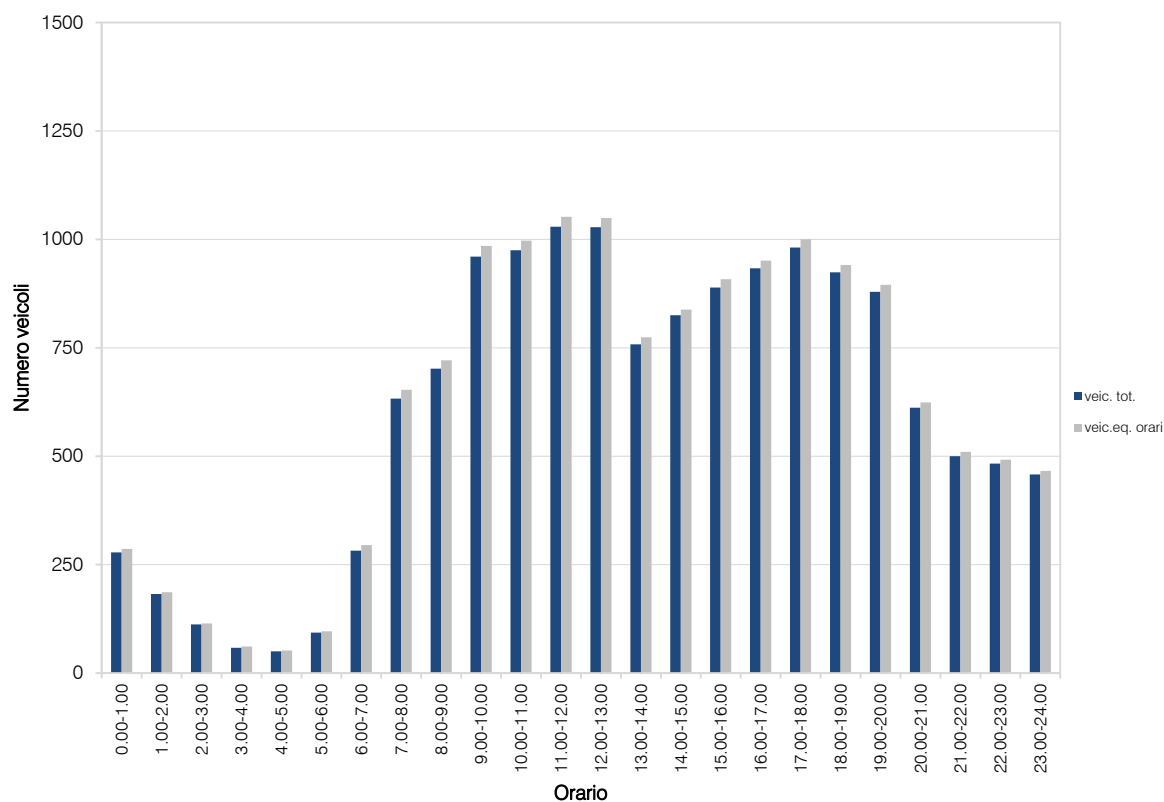
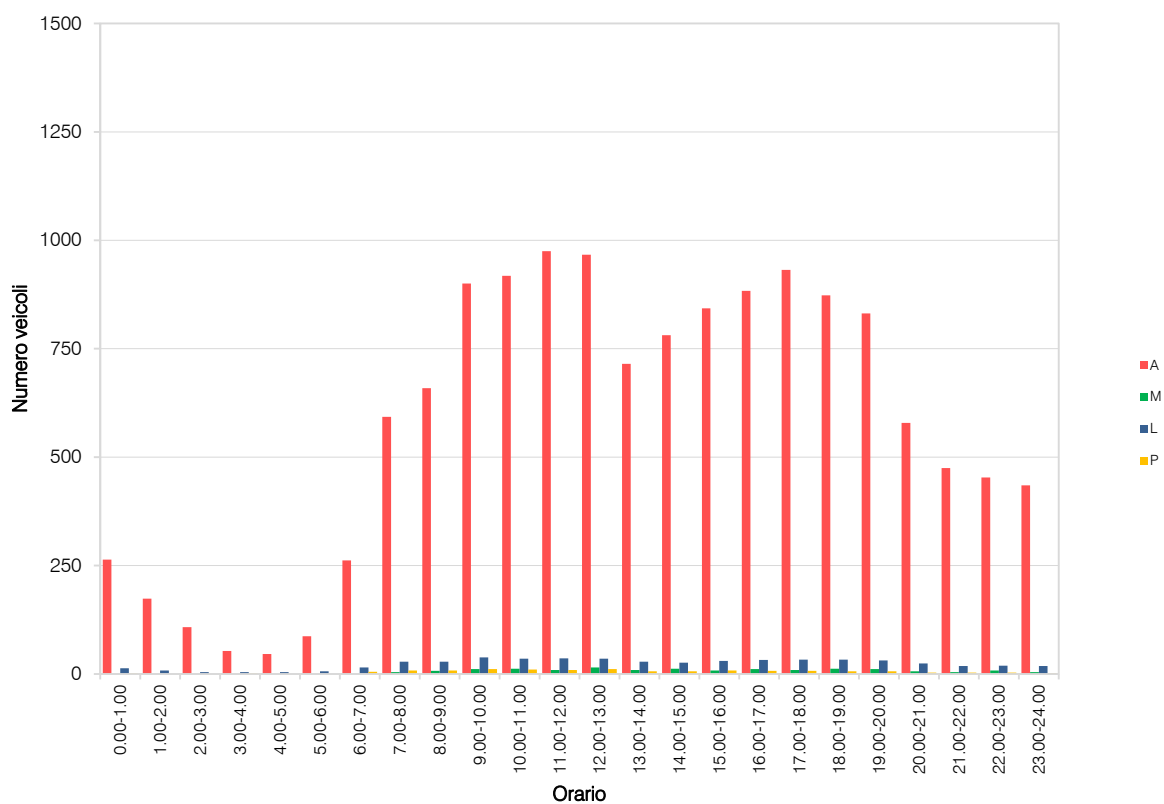
	A	M	L	P	Veicoli totali	Veic. eq.
0:00	63	0	4	0	67	69
0:15	75	0	3	1	79	82
0:30	72	0	3	0	75	77
0:45	54	0	3	0	57	59
1:00	54	0	2	0	56	57
1:15	35	0	2	0	37	38
1:30	37	0	2	0	39	40
1:45	48	0	2	0	50	51
2:00	31	0	1	0	32	33
2:15	23	0	1	0	24	25
2:30	24	0	1	0	27	28
2:45	28	0	1	0	29	30
3:00	17	0	1	0	18	19
3:15	13	0	1	1	15	17
3:30	12	0	1	0	13	14
3:45	11	0	1	0	12	13
4:00	14	0	1	0	15	16
4:15	11	0	1	0	12	13
4:30	7	0	1	0	8	9
4:45	14	0	1	0	15	16
5:00	20	0	1	0	21	22
5:15	16	0	2	0	18	19
5:30	22	0	1	0	23	24
5:45	29	0	2	0	31	32
6:00	38	0	3	1	42	45
6:15	50	0	4	1	55	58
6:30	82	0	4	2	88	92
6:45	92	0	4	1	97	100
7:00	87	0	5	1	93	97
7:15	124	1	6	2	133	138
7:30	181	1	8	3	193	200
7:45	201	2	9	2	214	220
8:00	135	2	6	2	145	149
8:15	148	1	8	2	159	165
8:30	168	3	7	2	180	184
8:45	208	1	7	2	218	223
9:00	199	4	10	2	215	220
9:15	207	2	9	3	221	228
9:30	243	3	10	3	259	266
9:45	251	2	9	3	265	272
10:00	236	2	10	3	251	258
10:15	223	5	9	2	239	243
10:30	222	2	8	2	234	239
10:45	237	3	8	3	251	257
11:00	247	2	10	2	261	267
11:15	221	2	7	2	232	237
11:30	248	2	9	2	261	267
11:45	259	3	10	3	275	282
12:00	256	4	9	4	273	280
12:15	238	3	8	2	251	259
12:30	254	3	9	3	272	277
12:45	219	2	9	2	232	238
13:00	193	3	7	2	205	209
13:15	171	1	7	2	181	186
13:30	159	1	7	1	168	172
13:45	192	4	7	1	204	207
14:00	182	2	6	1	191	194
14:15	202	2	6	2	212	216
14:30	188	4	6	2	200	203
14:45	209	4	8	1	222	229
15:00	211	2	7	2	222	227
15:15	201	1	7	2	211	216
15:30	227	3	8	2	240	245
15:45	204	2	8	2	216	221
16:00	215	3	7	2	227	231
16:15	209	2	8	1	220	224
16:30	243	4	8	2	257	261
16:45	216	2	9	2	229	235
17:00	237	1	9	2	249	255
17:15	240	3	8	2	253	258
17:30	226	3	7	1	237	240
17:45	229	2	9	2	242	248
18:00	197	2	7	1	207	211
18:15	214	3	7	2	226	230
18:30	226	3	9	1	239	243
18:45	236	4	10	2	252	257
19:00	215	4	7	1	227	230
19:15	222	3	8	3	236	242
19:30	194	2	8	1	207	211
19:45	198	2	8	1	209	213
20:00	166	2	6	1	175	178
20:15	171	2	7	1	181	185
20:30	127	1	6	0	134	137
20:45	115	1	5	1	122	125
21:00	114	1	4	1	120	123
21:15	112	1	4	1	118	121
21:30	132	1	5	1	139	142
21:45	117	1	5	0	123	125
22:00	122	2	5	1	130	133
22:15	109	2	4	0	115	116
22:30	106	2	4	1	113	115
22:45	116	2	6	1	125	128
23:00	103	0	5	0	108	111
23:15	108	1	4	0	113	115
23:30	106	2	5	1	114	117
23:45	118	1	4	0	123	125

VOLUME DI TRAFFICO INTERVALLO TEMPORALE 60 min
sabato 11 maggio 2024

	<i>A</i>	<i>M</i>	<i>L</i>	<i>P</i>	<i>veicoli totali</i>	<i>veicoli equivalenti orari</i>
0.00-1.00	264	0	13	1	278	286
1.00-2.00	174	0	8	0	182	186
2.00-3.00	108	0	4	0	112	114
3.00-4.00	53	0	4	1	58	61
4.00-5.00	46	0	4	0	50	52
5.00-6.00	87	0	6	0	93	96
6.00-7.00	262	0	15	5	282	295
7.00-8.00	593	4	28	8	633	653
8.00-9.00	659	7	28	8	702	721
9.00-10.00	900	11	38	11	960	985
10.00-11.00	918	12	35	10	975	997
11.00-12.00	975	9	36	9	1029	1052
12.00-13.00	967	15	35	11	1028	1049
13.00-14.00	715	9	28	6	758	774
14.00-15.00	781	12	26	6	825	838
15.00-16.00	843	8	30	8	889	908
16.00-17.00	883	11	32	7	933	951
17.00-18.00	932	9	33	7	981	1000
18.00-19.00	873	12	33	6	924	941
19.00-20.00	831	11	31	6	879	895
20.00-21.00	579	6	24	3	612	624
21.00-22.00	475	4	18	3	500	510
22.00-23.00	453	8	19	3	483	492
23.00-24.00	435	4	18	1	458	466
	TOT				14.624	14.946

ELABORAZIONI GRAFICHE

sabato 11 maggio 2024



RILIEVI AUTOMATICI: RADAR 2

DATI GENERALI

Svincolo SP35, dir. sud

Giorni di rilievo

venerdì 10 maggio 2024

sabato 11 maggio 2024



VOLUME DI TRAFFICO INTERVALLO TEMPORALE 15 min

venerdì 10 maggio 2024

	A	M	L	P	Veicoli totali	Veic. eq.
0:00	49	0	4	0	53	55
0:15	31	0	3	0	34	36
0:30	24	0	3	0	27	29
0:45	22	0	2	0	24	25
1:00	13	0	1	0	14	15
1:15	8	0	2	0	10	11
1:30	12	0	2	0	14	15
1:45	6	0	1	0	7	8
2:00	6	0	1	0	7	8
2:15	9	0	1	0	10	11
2:30	7	0	0	0	7	7
2:45	6	0	1	0	7	8
3:00	6	0	1	0	7	8
3:15	2	0	0	0	2	2
3:30	4	0	0	0	4	4
3:45	8	0	1	0	9	10
4:00	11	0	2	0	13	14
4:15	11	0	1	0	12	13
4:30	19	0	2	0	21	22
4:45	17	0	2	0	19	20
5:00	29	0	4	0	33	35
5:15	49	0	4	0	53	55
5:30	65	0	7	0	72	76
5:45	87	0	10	0	97	102
6:00	127	1	10	4	142	151
6:15	134	2	10	4	150	158
6:30	136	3	12	6	157	168
6:45	156	1	15	5	177	189
7:00	196	2	19	6	223	238
7:15	262	6	12	4	284	291
7:30	248	11	6	4	269	291
7:45	274	13	7	8	302	307
8:00	321	4	17	10	352	369
8:15	286	8	17	10	321	336
8:30	262	1	15	8	286	301
8:45	235	5	11	9	260	272
9:00	240	2	17	10	269	287
9:15	207	3	18	8	236	252
9:30	200	1	12	7	220	240
9:45	183	4	15	6	208	220
10:00	214	2	16	9	241	257
10:15	193	3	15	7	218	231
10:30	206	1	17	8	232	248
10:45	233	3	17	8	261	276
11:00	203	3	15	7	228	241
11:15	180	2	16	6	204	217
11:30	219	2	21	9	251	270
11:45	211	2	17	7	237	252
12:00	285	2	22	12	321	343
12:15	220	4	19	6	249	263
12:30	225	2	14	5	246	257
12:45	195	4	13	5	217	227
13:00	243	3	17	6	269	282
13:15	226	4	16	9	255	270
13:30	229	5	17	6	257	269
13:45	230	2	16	8	256	271
14:00	251	2	18	10	281	299
14:15	238	3	16	7	264	278
14:30	247	4	19	10	280	298
14:45	225	2	16	8	251	266
15:00	256	3	17	10	286	303
15:15	220	3	14	7	244	257
15:30	227	3	15	10	255	271
15:45	240	1	21	6	268	284
16:00	247	3	21	6	277	292
16:15	224	2	18	6	250	264
16:30	290	6	16	8	320	333
16:45	250	3	15	8	276	290
17:00	305	5	20	8	338	354
17:15	277	6	17	8	308	322
17:30	322	3	11	7	343	354
17:45	325	4	20	5	354	367
18:00	324	2	17	7	350	365
18:15	330	2	15	4	351	362
18:30	307	7	17	7	338	350
18:45	281	4	18	6	309	322
19:00	315	5	16	6	342	354
19:15	242	2	12	4	265	277
19:30	250	5	18	2	275	292
19:45	206	3	12	3	224	232
20:00	185	2	11	3	201	209
20:15	203	2	14	5	224	235
20:30	160	1	15	3	179	189
20:45	146	2	10	3	161	168
21:00	129	2	11	2	144	151
21:15	122	1	11	2	136	143
21:30	114	1	11	2	128	135
21:45	107	1	8	1	117	122
22:00	113	1	6	2	122	127
22:15	111	1	8	2	122	128
22:30	81	1	6	1	89	93
22:45	54	1	7	0	62	65
23:00	82	0	9	0	91	96
23:15	59	0	7	0	66	70
23:30	94	1	8	1	104	109
23:45	68	2	6	1	77	80

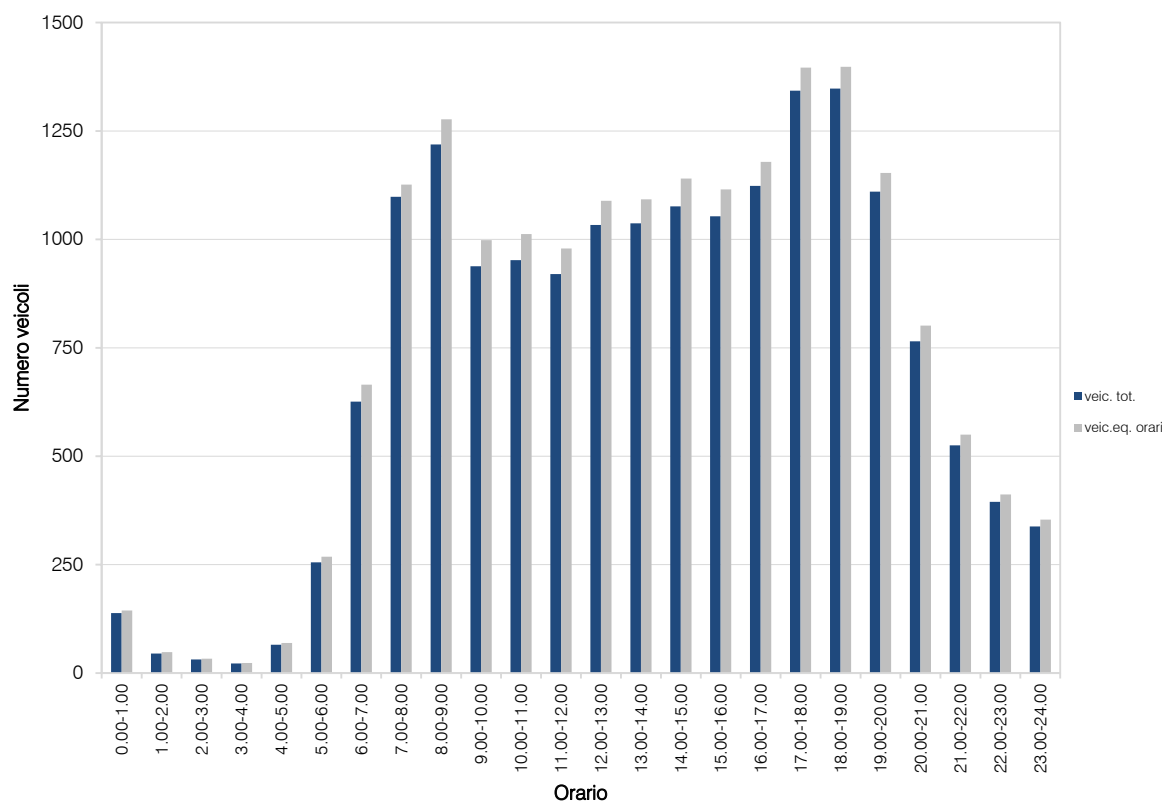
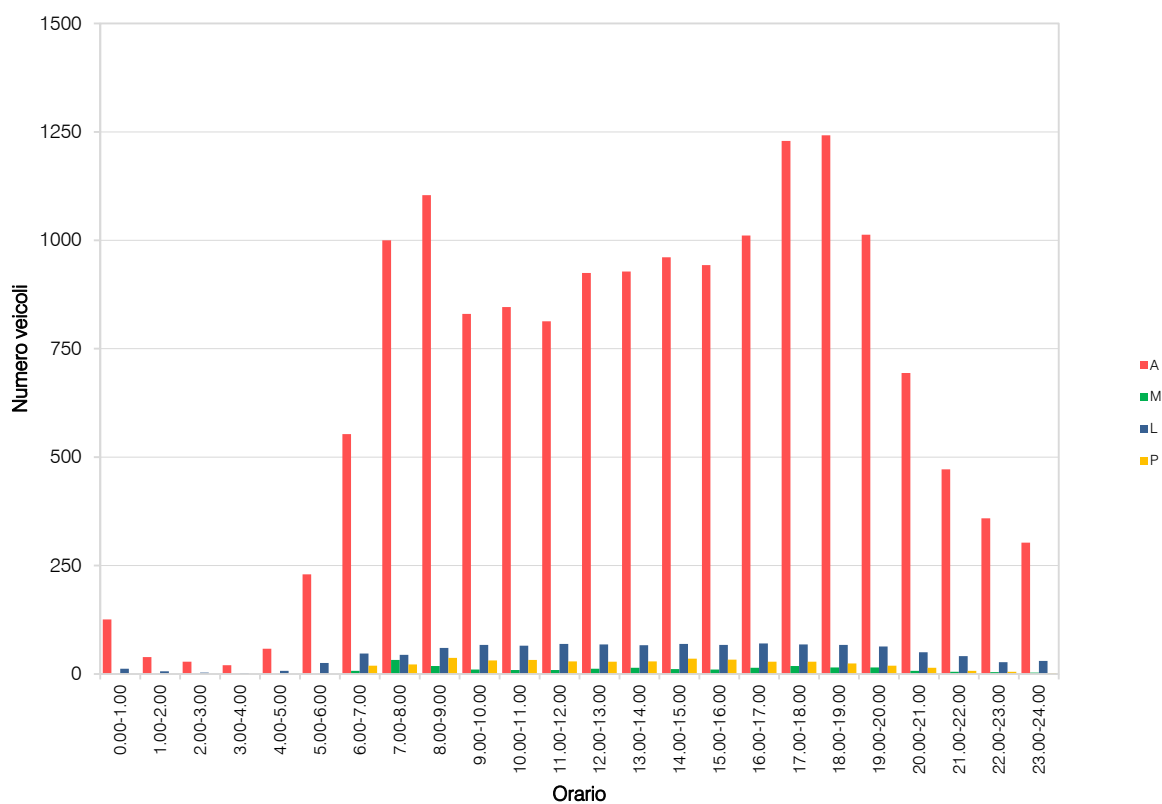
VOLUME DI TRAFFICO INTERVALLO TEMPORALE 60 min

venerdì 10 maggio 2024

	<i>A</i>	<i>M</i>	<i>L</i>	<i>P</i>	<i>veicoli totali</i>	<i>veicoli equivalenti orari</i>
0.00-1.00	126	0	12	0	138	144
1.00-2.00	39	0	6	0	45	48
2.00-3.00	28	0	3	0	31	33
3.00-4.00	20	0	2	0	22	23
4.00-5.00	58	0	7	0	65	69
5.00-6.00	230	0	25	0	255	268
6.00-7.00	553	7	47	19	626	665
7.00-8.00	1000	32	44	22	1098	1126
8.00-9.00	1104	18	60	37	1219	1277
9.00-10.00	830	10	67	31	938	998
10.00-11.00	846	9	65	32	952	1012
11.00-12.00	813	9	69	29	920	979
12.00-13.00	925	12	68	28	1033	1089
13.00-14.00	928	14	66	29	1037	1092
14.00-15.00	961	11	69	35	1076	1140
15.00-16.00	943	10	67	33	1053	1115
16.00-17.00	1011	14	70	28	1123	1179
17.00-18.00	1229	18	68	28	1343	1396
18.00-19.00	1242	15	67	24	1348	1398
19.00-20.00	1013	15	63	19	1110	1153
20.00-21.00	694	7	50	14	765	801
21.00-22.00	472	5	41	7	525	550
22.00-23.00	359	4	27	5	395	412
23.00-24.00	303	3	30	2	338	354
TOT					17.455	18.321

ELABORAZIONI GRAFICHE

venerdì 10 maggio 2024



VOLUME DI TRAFFICO INTERVALLO TEMPORALE 15 min

sabato 11 maggio 2024

	A	M	L	P	Veicoli totali	Veic. eq.
0:00	74	0	5	0	79	82
0:15	60	0	2	1	63	65
0:30	73	0	3	0	76	78
0:45	41	0	3	0	44	46
1:00	49	0	2	0	51	52
1:15	43	0	2	0	45	46
1:30	35	0	2	0	37	38
1:45	42	0	2	0	44	45
2:00	21	0	1	0	22	23
2:15	24	0	1	0	25	26
2:30	27	0	1	0	28	29
2:45	16	0	1	0	17	18
3:00	15	0	1	0	16	17
3:15	18	0	1	1	20	22
3:30	17	0	1	0	18	19
3:45	10	0	1	0	11	12
4:00	13	0	1	0	14	15
4:15	11	0	1	0	12	13
4:30	21	0	1	0	22	23
4:45	13	0	1	0	14	15
5:00	22	0	1	0	23	24
5:15	31	0	2	0	33	34
5:30	49	0	3	0	52	54
5:45	44	0	3	0	47	49
6:00	54	0	3	1	58	61
6:15	72	0	4	1	77	80
6:30	91	0	4	2	97	101
6:45	84	0	4	1	89	92
7:00	90	0	5	1	96	100
7:15	140	1	5	2	148	152
7:30	129	1	6	1	137	141
7:45	201	2	7	2	212	217
8:00	188	2	9	2	201	207
8:15	191	3	8	2	204	209
8:30	210	2	8	2	222	227
8:45	201	1	7	2	211	216
9:00	237	4	10	2	253	258
9:15	207	3	9	2	221	226
9:30	246	4	10	3	263	269
9:45	252	2	9	3	266	273
10:00	267	2	10	3	282	289
10:15	245	4	9	2	260	265
10:30	241	2	9	2	254	260
10:45	249	3	7	2	261	265
11:00	281	2	11	2	296	303
11:15	249	2	8	2	261	266
11:30	273	2	8	2	285	290
11:45	282	2	9	2	295	301
12:00	320	4	9	4	337	344
12:15	284	5	10	2	303	308
12:30	308	6	10	2	326	330
12:45	243	3	8	2	256	261
13:00	233	3	7	2	245	249
13:15	222	1	6	2	231	236
13:30	157	1	7	1	166	170
13:45	178	3	7	1	189	192
14:00	202	1	6	1	210	214
14:15	205	2	7	2	216	221
14:30	239	4	8	2	253	257
14:45	209	6	8	1	224	226
15:00	225	2	7	2	236	241
15:15	201	1	6	2	210	215
15:30	224	2	8	2	236	241
15:45	203	1	7	1	212	216
16:00	227	5	6	3	241	245
16:15	256	2	8	1	267	271
16:30	260	4	8	2	274	278
16:45	215	2	7	2	226	231
17:00	237	2	9	2	250	256
17:15	244	3	8	2	257	262
17:30	240	2	8	1	251	255
17:45	240	1	7	2	250	255
18:00	241	2	10	2	255	261
18:15	273	1	9	2	285	291
18:30	260	2	9	2	273	279
18:45	235	4	6	2	247	250
19:00	246	3	7	2	258	262
19:15	218	2	8	1	229	233
19:30	235	2	9	2	248	254
19:45	188	3	7	1	199	202
20:00	172	2	6	1	181	184
20:15	161	3	6	1	171	174
20:30	125	1	5	0	131	133
20:45	130	1	5	1	137	140
21:00	104	1	5	1	111	114
21:15	109	1	4	1	115	118
21:30	127	1	5	1	134	137
21:45	100	1	4	0	105	107
22:00	110	2	4	1	117	119
22:15	106	2	4	1	113	115
22:30	106	2	4	1	113	115
22:45	122	3	5	1	131	133
23:00	100	1	5	0	106	108
23:15	113	1	4	0	118	120
23:30	106	2	5	1	114	117
23:45	94	1	3	0	98	99

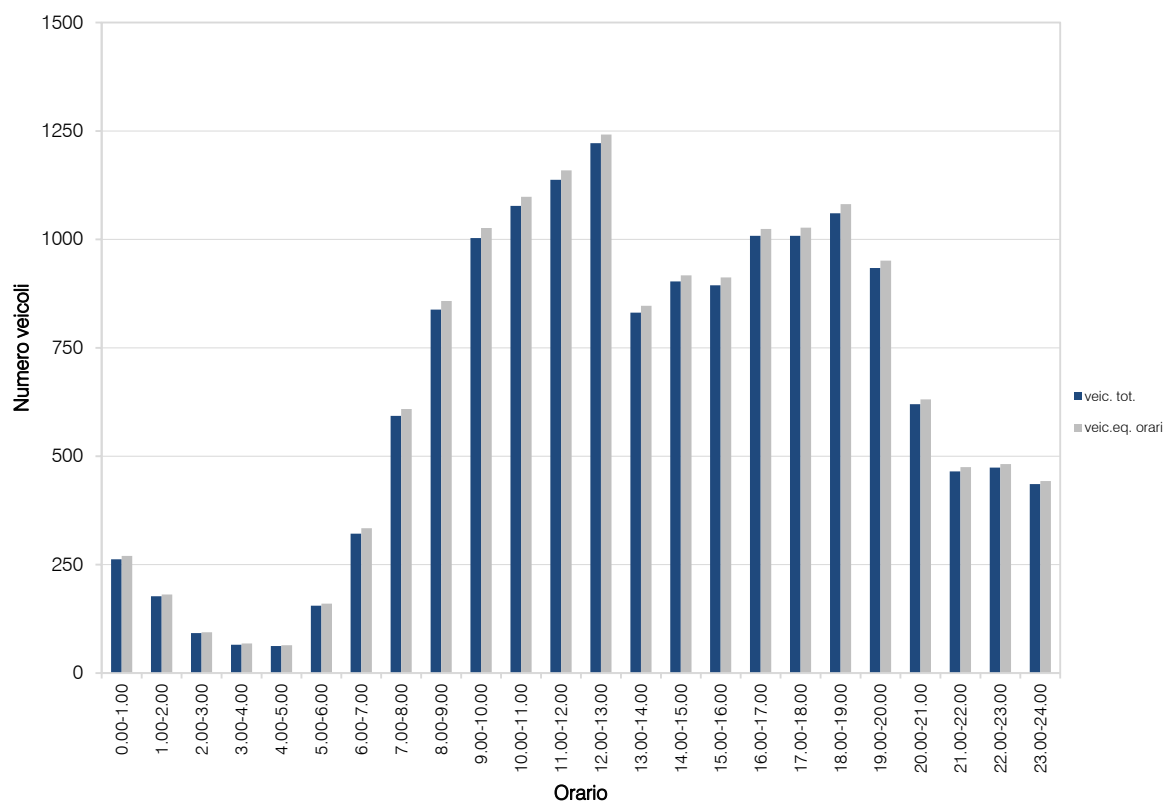
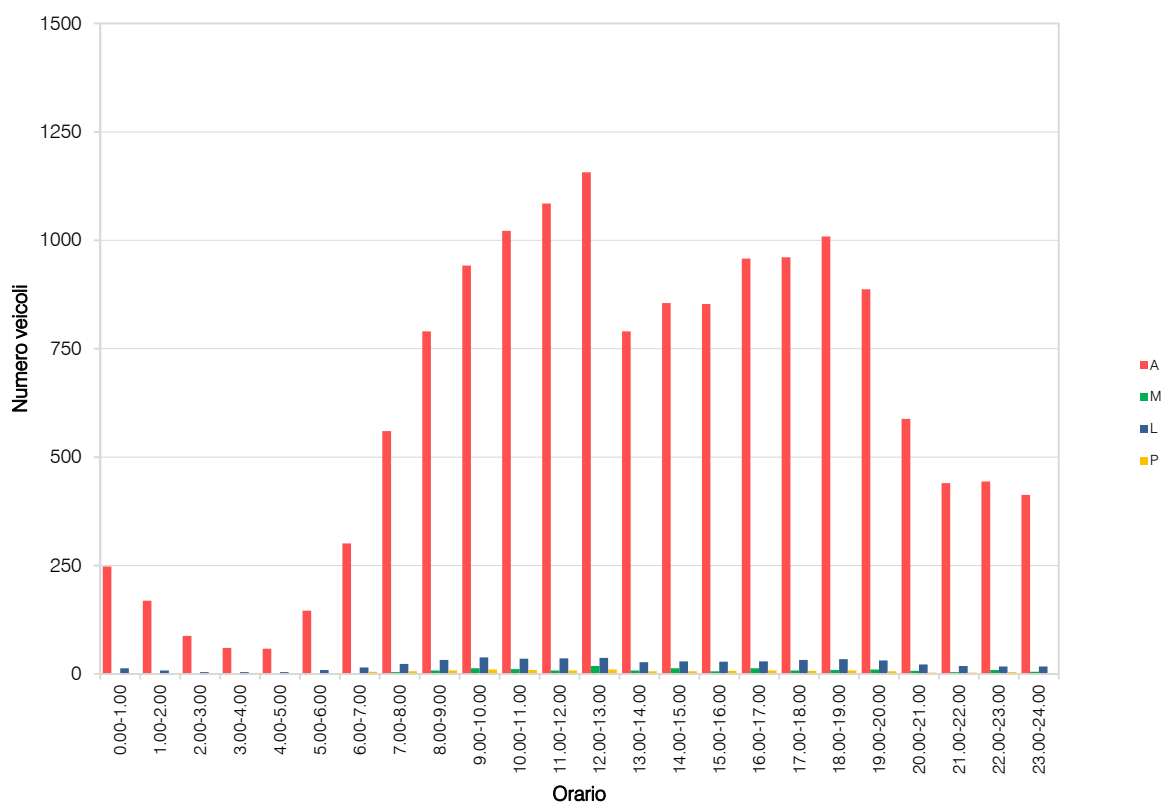
VOLUME DI TRAFFICO INTERVALLO TEMPORALE 60 min

sabato 11 maggio 2024

	<i>A</i>	<i>M</i>	<i>L</i>	<i>P</i>	<i>veicoli totali</i>	<i>veicoli equivalenti orari</i>
0.00-1.00	248	0	13	1	262	270
1.00-2.00	169	0	8	0	177	181
2.00-3.00	88	0	4	0	92	94
3.00-4.00	60	0	4	1	65	68
4.00-5.00	58	0	4	0	62	64
5.00-6.00	146	0	9	0	155	160
6.00-7.00	301	0	15	5	321	334
7.00-8.00	560	4	23	6	593	609
8.00-9.00	790	8	32	8	838	858
9.00-10.00	942	13	38	10	1003	1026
10.00-11.00	1022	11	35	9	1077	1098
11.00-12.00	1085	8	36	8	1137	1159
12.00-13.00	1157	18	37	10	1222	1242
13.00-14.00	790	8	27	6	831	847
14.00-15.00	855	13	29	6	903	917
15.00-16.00	853	6	28	7	894	912
16.00-17.00	958	13	29	8	1008	1024
17.00-18.00	961	8	32	7	1008	1027
18.00-19.00	1009	9	34	8	1060	1081
19.00-20.00	887	10	31	6	934	951
20.00-21.00	588	7	22	3	620	631
21.00-22.00	440	4	18	3	465	475
22.00-23.00	444	9	17	4	474	482
23.00-24.00	413	5	17	1	436	443
	TOT				15.637	15.953

ELABORAZIONI GRAFICHE

sabato 11 maggio 2024



RILIEVI AUTOMATICI: RADAR 3


DATI GENERALI

Via Cadorna centro, dir. sud-ovest

Giorni di rilievo

venerdì 10 maggio 2024

sabato 11 maggio 2024



VOLUME DI TRAFFICO INTERVALLO TEMPORALE 15 min

venerdì 10 maggio 2024

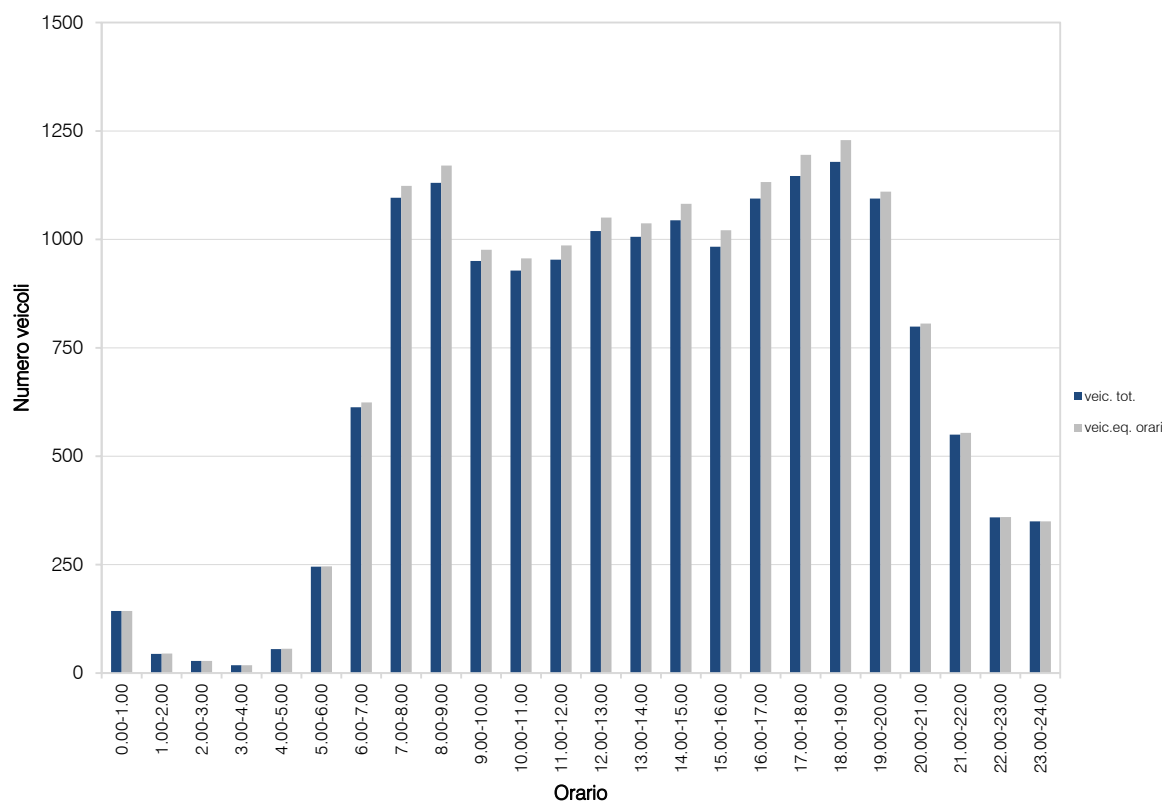
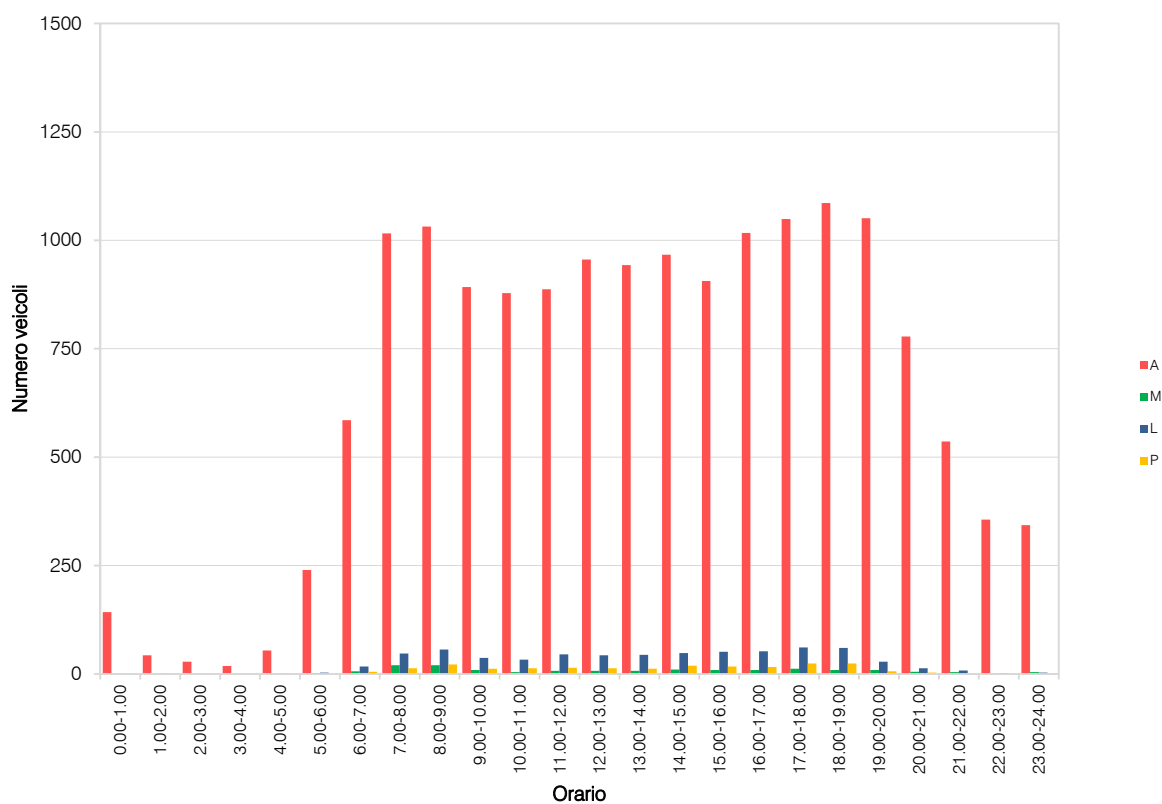
	A	M	L	P	Veicoli totali	Veic. eq.
0:00	32	0	0	0	32	32
0:15	41	0	0	0	41	41
0:30	25	0	0	0	25	25
0:45	25	0	0	0	25	25
1:00	16	0	0	0	16	16
1:15	9	0	0	0	9	9
1:30	11	0	1	0	12	13
1:45	7	0	0	0	7	7
2:00	5	0	0	0	5	5
2:15	8	0	0	0	8	8
2:30	9	0	0	0	9	9
2:45	6	0	0	0	6	6
3:00	5	0	0	0	5	5
3:15	2	0	0	0	2	2
3:30	4	0	0	0	4	4
3:45	7	0	0	0	7	7
4:00	9	0	0	0	9	9
4:15	9	0	0	0	9	9
4:30	17	0	1	0	18	19
4:45	19	0	0	0	19	19
5:00	35	1	0	0	36	36
5:15	50	0	0	0	50	50
5:30	68	1	1	0	70	70
5:45	87	0	2	0	89	90
6:00	120	1	3	1	125	127
6:15	142	2	4	1	149	151
6:30	149	2	6	2	159	163
6:45	174	1	4	1	180	183
7:00	212	3	6	2	223	227
7:15	259	6	10	4	279	285
7:30	254	5	13	3	275	282
7:45	291	6	18	4	319	329
8:00	293	5	12	7	317	328
8:15	263	7	16	5	291	301
8:30	252	5	13	5	275	284
8:45	224	3	15	5	247	258
9:00	248	3	13	3	267	275
9:15	231	2	10	2	245	251
9:30	205	3	4	4	216	221
9:45	208	1	10	3	222	230
10:00	215	2	9	4	230	238
10:15	210	0	8	2	220	226
10:30	219	1	6	4	230	237
10:45	234	1	10	3	248	256
11:00	213	2	13	3	231	240
11:15	208	2	11	1	222	228
11:30	231	2	12	6	251	262
11:45	235	1	9	4	249	257
12:00	269	2	18	7	296	311
12:15	245	1	9	3	258	264
12:30	241	3	8	2	254	259
12:45	201	1	9	1	212	217
13:00	242	2	9	2	255	261
13:15	223	2	14	4	243	253
13:30	228	2	11	3	244	252
13:45	250	1	10	3	264	272
14:00	271	2	8	7	288	298
14:15	224	3	15	5	247	258
14:30	240	2	12	4	258	267
14:45	232	3	13	3	251	259
15:00	210	3	15	7	235	248
15:15	225	1	13	3	242	251
15:30	233	3	11	4	251	259
15:45	238	2	12	3	255	263
16:00	257	2	12	4	275	284
16:15	237	1	13	3	254	263
16:30	266	3	12	5	286	296
16:45	257	3	15	4	279	289
17:00	252	5	17	5	279	290
17:15	240	2	14	7	263	276
17:30	277	2	10	6	295	305
17:45	280	3	20	6	309	324
18:00	272	1	16	8	297	313
18:15	300	2	13	4	319	329
18:30	263	4	18	7	292	306
18:45	251	2	13	5	271	282
19:00	296	2	10	4	312	320
19:15	253	3	7	1	264	267
19:30	274	1	7	1	283	287
19:45	226	3	4	0	233	234
20:00	216	2	3	0	221	222
20:15	217	1	3	1	222	224
20:30	179	1	4	1	185	188
20:45	166	1	3	1	171	173
21:00	149	2	2	1	154	155
21:15	137	0	4	1	142	145
21:30	135	1	2	0	138	139
21:45	115	1	0	0	116	116
22:00	103	1	1	0	105	105
22:15	100	0	0	0	100	100
22:30	81	0	1	0	82	83
22:45	72	0	0	0	72	72
23:00	80	1	1	0	82	82
23:15	76	1	0	0	77	77
23:30	106	1	1	0	108	108
23:45	81	1	1	0	83	83

VOLUME DI TRAFFICO INTERVALLO TEMPORALE 60 min
venerdì 10 maggio 2024

	<i>A</i>	<i>M</i>	<i>L</i>	<i>P</i>	<i>veicoli totali</i>	<i>veicoli equivalenti orari</i>
0.00-1.00	143	0	0	0	143	143
1.00-2.00	43	0	1	0	44	45
2.00-3.00	28	0	0	0	28	28
3.00-4.00	18	0	0	0	18	18
4.00-5.00	54	0	1	0	55	56
5.00-6.00	240	2	3	0	245	246
6.00-7.00	585	6	17	5	613	624
7.00-8.00	1016	20	47	13	1096	1123
8.00-9.00	1032	20	56	22	1130	1170
9.00-10.00	892	9	37	12	950	976
10.00-11.00	878	4	33	13	928	956
11.00-12.00	887	7	45	14	953	986
12.00-13.00	956	7	43	13	1019	1050
13.00-14.00	943	7	44	12	1006	1037
14.00-15.00	967	10	48	19	1044	1082
15.00-16.00	906	9	51	17	983	1021
16.00-17.00	1017	9	52	16	1094	1132
17.00-18.00	1049	12	61	24	1146	1195
18.00-19.00	1086	9	60	24	1179	1229
19.00-20.00	1051	9	28	6	1094	1110
20.00-21.00	778	5	13	3	799	806
21.00-22.00	536	4	8	2	550	554
22.00-23.00	356	1	2	0	359	360
23.00-24.00	343	4	3	0	350	350
	TOT				16.826	17.297

ELABORAZIONI GRAFICHE

venerdì 10 maggio 2024



VOLUME DI TRAFFICO INTERVALLO TEMPORALE 15 min

sabato 11 maggio 2024

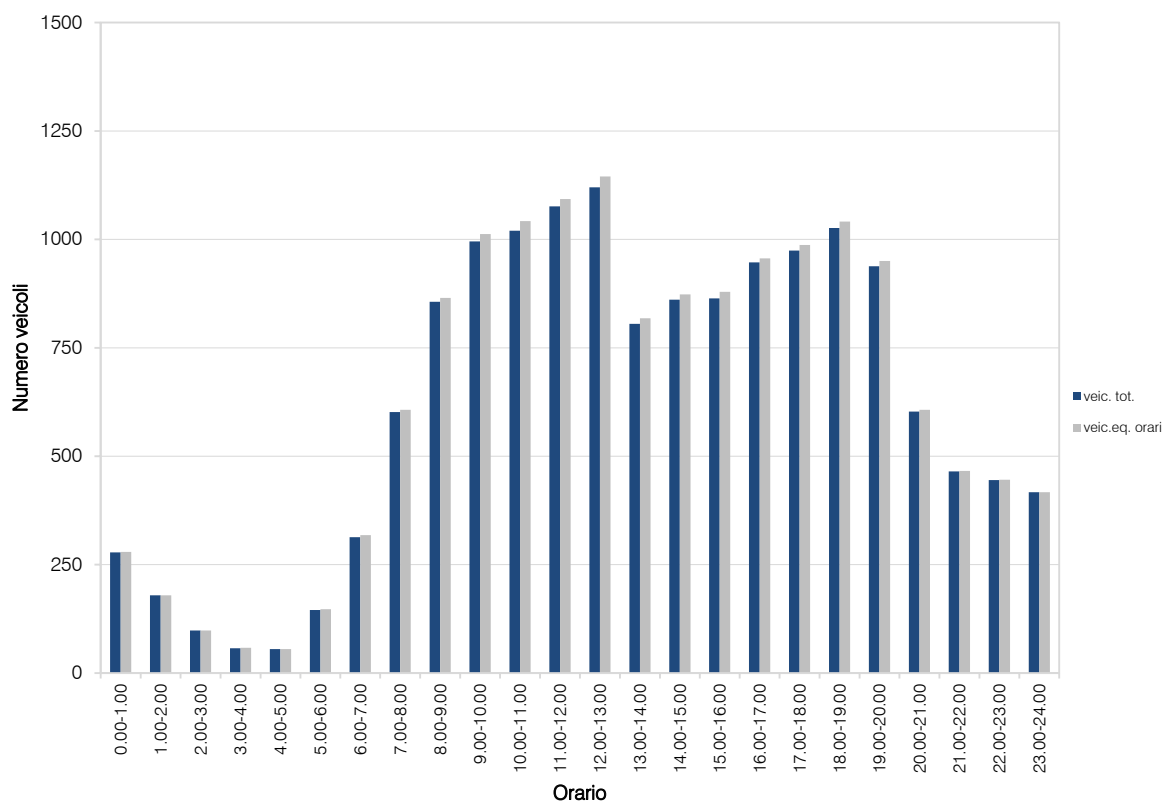
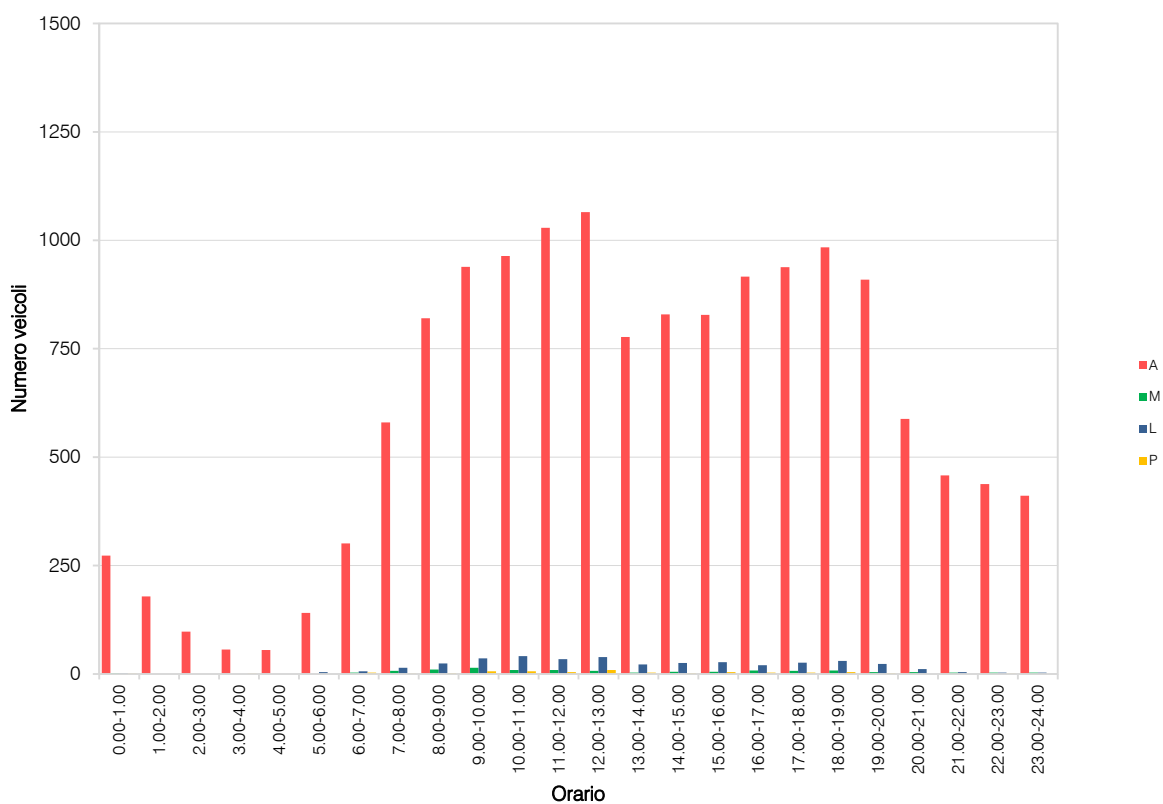
	A	M	L	P	Veicoli totali	Veic. eq.
0:00	84	1	1	1	87	88
0:15	74	0	1	0	75	76
0:30	67	1	0	0	68	68
0:45	48	0	0	0	48	48
1:00	60	0	0	0	60	60
1:15	44	0	0	0	44	44
1:30	35	0	0	0	35	35
1:45	40	0	0	0	40	40
2:00	26	0	0	0	26	26
2:15	30	0	0	0	30	30
2:30	26	0	0	0	26	26
2:45	16	0	0	0	16	16
3:00	13	0	0	1	14	15
3:15	19	0	0	0	19	19
3:30	14	0	0	0	14	14
3:45	10	0	0	0	10	10
4:00	11	0	0	0	11	11
4:15	10	0	0	0	10	10
4:30	20	0	0	0	20	20
4:45	14	0	0	0	14	14
5:00	17	0	0	0	17	17
5:15	33	0	0	0	33	33
5:30	45	0	1	0	46	47
5:45	46	0	2	0	48	49
6:00	55	0	1	1	57	59
6:15	65	1	2	1	69	71
6:30	95	2	1	1	99	100
6:45	86	0	2	0	88	89
7:00	82	1	2	0	85	86
7:15	141	1	4	0	146	148
7:30	136	2	2	1	141	142
7:45	221	3	6	0	230	232
8:00	198	2	6	1	207	210
8:15	218	3	4	0	225	226
8:30	192	2	7	0	201	204
8:45	212	3	7	1	223	226
9:00	246	5	8	1	260	263
9:15	210	3	8	1	222	226
9:30	227	3	10	2	244	250
9:45	254	3	15	2	269	275
10:00	238	4	10	2	254	259
10:15	245	2	12	1	260	266
10:30	229	2	10	1	242	247
10:45	232	1	9	2	244	250
11:00	253	2	8	0	263	266
11:15	231	3	6	1	241	244
11:30	272	2	9	2	285	291
11:45	273	2	11	1	287	293
12:00	294	2	12	3	311	319
12:15	263	2	11	3	279	287
12:30	277	1	11	2	291	298
12:45	231	2	5	1	239	242
13:00	238	1	6	2	247	252
13:15	206	1	4	0	211	213
13:30	160	0	8	0	168	172
13:45	173	1	4	1	179	182
14:00	177	1	6	0	184	187
14:15	205	1	7	1	214	218
14:30	239	2	8	1	250	254
14:45	208	1	4	0	213	215
15:00	202	1	7	1	211	215
15:15	212	1	6	0	219	222
15:30	206	2	8	1	217	221
15:45	208	1	6	2	217	222
16:00	204	2	8	1	215	219
16:15	250	2	4	0	256	257
16:30	246	2	3	1	252	254
16:45	216	2	5	1	224	227
17:00	230	1	6	1	238	242
17:15	238	3	7	0	248	250
17:30	222	1	7	1	231	235
17:45	248	2	6	1	257	260
18:00	232	2	7	1	242	246
18:15	267	2	8	1	278	282
18:30	244	2	9	1	256	261
18:45	241	2	6	1	250	253
19:00	252	1	6	1	260	264
19:15	212	1	7	1	221	225
19:30	248	1	6	0	255	258
19:45	197	1	4	0	202	204
20:00	185	1	3	0	189	190
20:15	155	1	4	0	160	162
20:30	121	1	2	0	124	125
20:45	127	1	2	0	130	131
21:00	120	0	1	0	121	122
21:15	113	0	1	0	114	115
21:30	117	1	1	0	119	119
21:45	108	2	1	0	111	111
22:00	115	0	0	0	115	115
22:15	97	1	2	0	100	101
22:30	109	1	1	1	112	113
22:45	117	1	0	0	118	118
23:00	110	1	1	0	112	112
23:15	101	1	0	0	102	102
23:30	101	1	1	0	103	103
23:45	99	0	1	0	100	101

VOLUME DI TRAFFICO INTERVALLO TEMPORALE 60 min
sabato 11 maggio 2024

	<i>A</i>	<i>M</i>	<i>L</i>	<i>P</i>	<i>veicoli totali</i>	<i>veicoli equivalenti orari</i>
0.00-1.00	273	2	2	1	278	279
1.00-2.00	179	0	0	0	179	179
2.00-3.00	98	0	0	0	98	98
3.00-4.00	56	0	0	1	57	58
4.00-5.00	55	0	0	0	55	55
5.00-6.00	141	0	4	0	145	147
6.00-7.00	301	3	6	3	313	318
7.00-8.00	580	7	14	1	602	607
8.00-9.00	820	10	24	2	856	865
9.00-10.00	939	14	36	6	995	1012
10.00-11.00	964	9	41	6	1020	1042
11.00-12.00	1029	9	34	4	1076	1093
12.00-13.00	1065	7	39	9	1120	1145
13.00-14.00	777	3	22	3	805	818
14.00-15.00	829	5	25	2	861	873
15.00-16.00	828	5	27	4	864	879
16.00-17.00	916	8	20	3	947	956
17.00-18.00	938	7	26	3	974	987
18.00-19.00	984	8	30	4	1026	1041
19.00-20.00	909	4	23	2	938	950
20.00-21.00	588	4	11	0	603	607
21.00-22.00	458	3	4	0	465	466
22.00-23.00	438	3	3	1	445	446
23.00-24.00	411	3	3	0	417	417
	TOT				15.139	15.338

ELABORAZIONI GRAFICHE

sabato 11 maggio 2024



RILIEVI AUTOMATICI: RADAR 4


DATI GENERALI

Via Cadorna centro, dir. nord-est

Giorni di rilievo

venerdì 10 maggio 2024

sabato 11 maggio 2024



VOLUME DI TRAFFICO INTERVALLO TEMPORALE 15 min

venerdì 10 maggio 2024

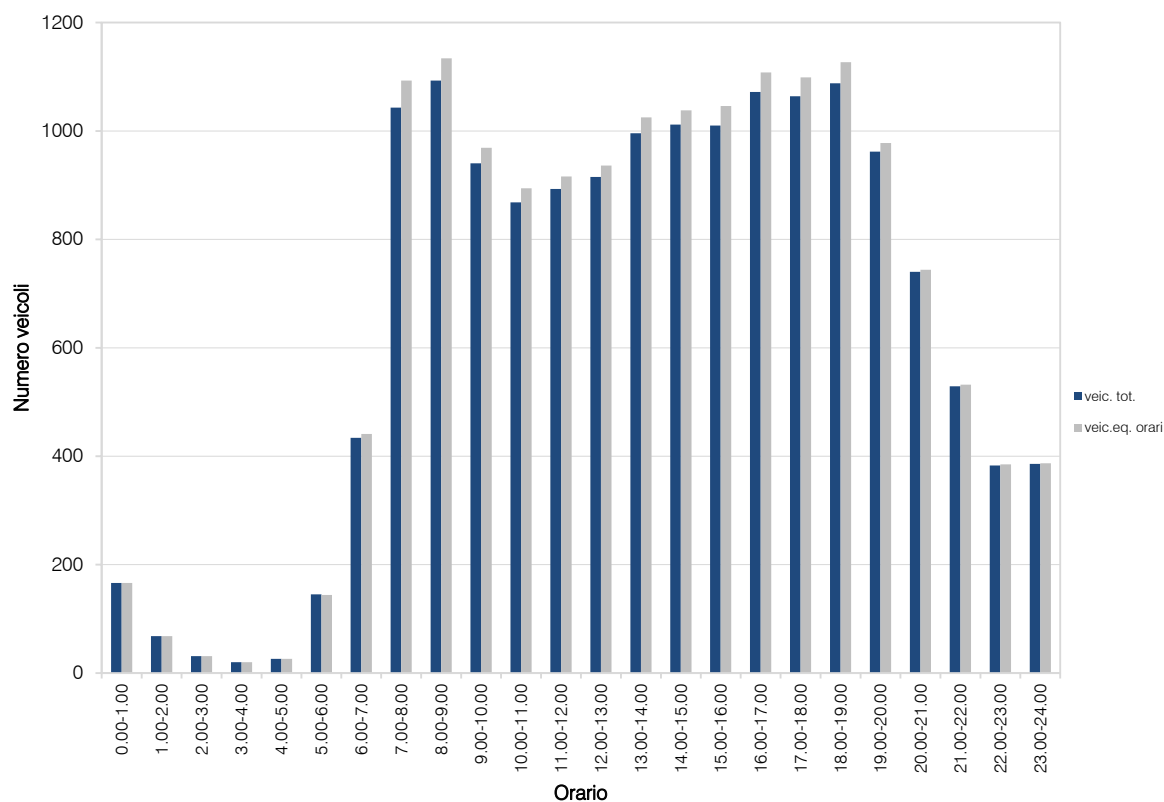
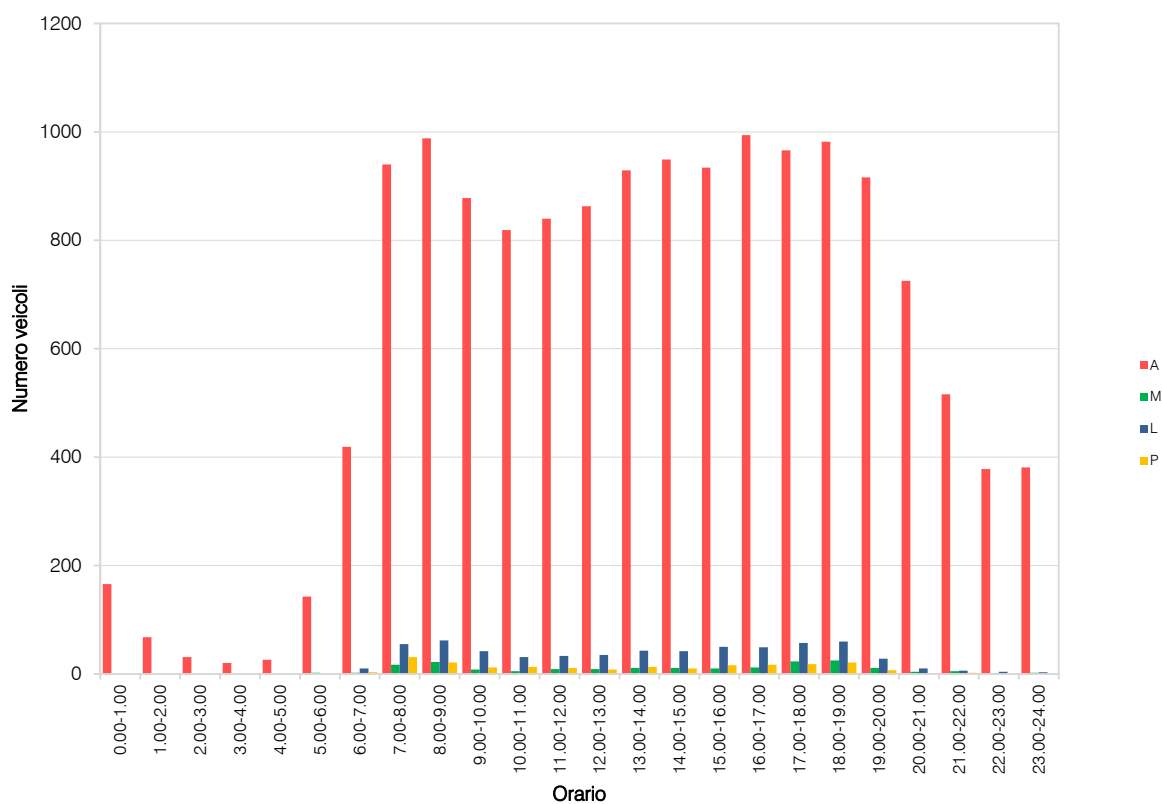
	A	M	L	P	Veicoli totali	Veic. eq.
0:00	50	0	0	0	50	50
0:15	47	0	0	0	47	47
0:30	40	0	0	0	40	40
0:45	29	0	0	0	29	29
1:00	27	0	0	0	27	27
1:15	23	0	0	0	23	23
1:30	8	0	0	0	8	8
1:45	10	0	0	0	10	10
2:00	7	0	0	0	7	7
2:15	7	0	0	0	7	7
2:30	9	0	0	0	9	9
2:45	8	0	0	0	8	8
3:00	4	0	0	0	4	4
3:15	6	0	0	0	6	6
3:30	4	0	0	0	4	4
3:45	6	0	0	0	6	6
4:00	4	0	0	0	4	4
4:15	6	0	0	0	6	6
4:30	6	0	0	0	6	6
4:45	10	0	0	0	10	10
5:00	19	1	0	0	20	20
5:15	29	0	0	0	29	29
5:30	39	1	0	0	40	40
5:45	56	0	0	0	56	56
6:00	66	0	1	0	67	68
6:15	92	0	2	0	94	95
6:30	122	1	4	2	129	133
6:45	139	1	3	1	144	146
7:00	207	2	6	2	217	221
7:15	259	4	17	13	293	313
7:30	237	5	14	11	267	283
7:45	237	6	18	5	266	277
8:00	267	7	14	6	294	304
8:15	254	7	17	5	283	293
8:30	243	5	13	5	266	275
8:45	224	3	18	5	250	263
9:00	242	3	13	1	259	265
9:15	217	2	11	1	231	237
9:30	207	2	8	6	225	234
9:45	210	1	10	4	225	234
10:00	213	2	9	3	227	234
10:15	206	0	8	3	217	224
10:30	213	2	6	5	226	233
10:45	187	1	8	2	198	204
11:00	202	2	11	3	218	226
11:15	220	2	11	3	236	244
11:30	202	2	4	2	210	213
11:45	216	3	7	3	229	234
12:00	207	3	11	3	226	235
12:15	215	2	4	1	222	224
12:30	228	3	9	2	242	247
12:45	211	1	11	2	225	232
13:00	231	2	8	4	245	252
13:15	247	4	14	2	267	274
13:30	210	2	11	4	227	236
13:45	241	3	10	3	257	264
14:00	252	2	6	0	260	262
14:15	224	3	15	5	247	258
14:30	243	3	9	2	257	264
14:45	230	3	12	2	247	254
15:00	229	3	18	6	256	270
15:15	235	2	15	3	255	265
15:30	240	3	10	4	257	265
15:45	230	2	7	3	242	248
16:00	268	2	9	4	283	291
16:15	231	2	13	2	248	256
16:30	237	3	12	5	257	267
16:45	258	5	15	6	284	295
17:00	238	5	12	5	260	269
17:15	233	7	14	4	258	264
17:30	249	7	15	4	275	283
17:45	246	4	16	5	271	282
18:00	254	8	15	5	284	293
18:15	236	7	14	7	264	275
18:30	241	6	18	5	270	281
18:45	249	4	13	4	270	279
19:00	223	2	10	2	237	243
19:15	232	6	7	3	255	259
19:30	232	2	6	1	241	244
19:45	222	1	5	1	229	232
20:00	212	2	2	0	216	216
20:15	177	1	1	0	179	179
20:30	179	1	4	0	184	186
20:45	157	0	3	1	161	164
21:00	132	1	1	1	135	136
21:15	140	2	2	1	145	146
21:30	133	1	1	0	136	137
21:45	111	1	1	0	113	113
22:00	105	0	3	0	108	110
22:15	91	1	0	0	92	92
22:30	88	0	1	0	89	90
22:45	94	0	0	0	94	94
23:00	88	0	1	0	89	90
23:15	111	2	0	0	113	112
23:30	92	0	1	0	93	94
23:45	90	0	1	0	91	92

VOLUME DI TRAFFICO INTERVALLO TEMPORALE 60 min
venerdì 10 maggio 2024

	<i>A</i>	<i>M</i>	<i>L</i>	<i>P</i>	<i>veicoli totali</i>	<i>veicoli equivalenti orari</i>
0.00-1.00	166	0	0	0	166	166
1.00-2.00	68	0	0	0	68	68
2.00-3.00	31	0	0	0	31	31
3.00-4.00	20	0	0	0	20	20
4.00-5.00	26	0	0	0	26	26
5.00-6.00	143	2	0	0	145	144
6.00-7.00	419	2	10	3	434	441
7.00-8.00	940	17	55	31	1043	1093
8.00-9.00	988	22	62	21	1093	1134
9.00-10.00	878	8	42	12	940	969
10.00-11.00	819	5	31	13	868	894
11.00-12.00	840	9	33	11	893	916
12.00-13.00	863	9	35	8	915	936
13.00-14.00	929	11	43	13	996	1025
14.00-15.00	949	11	42	10	1012	1038
15.00-16.00	934	10	50	16	1010	1046
16.00-17.00	994	12	49	17	1072	1108
17.00-18.00	966	23	57	18	1064	1099
18.00-19.00	982	25	60	21	1088	1127
19.00-20.00	916	11	28	7	962	978
20.00-21.00	725	4	10	1	740	744
21.00-22.00	516	5	6	2	529	532
22.00-23.00	378	1	4	0	383	385
23.00-24.00	381	2	3	0	386	387
	TOT				15.884	16.307

ELABORAZIONI GRAFICHE

venerdì 10 maggio 2024



VOLUME DI TRAFFICO INTERVALLO TEMPORALE 15 min

sabato 11 maggio 2024

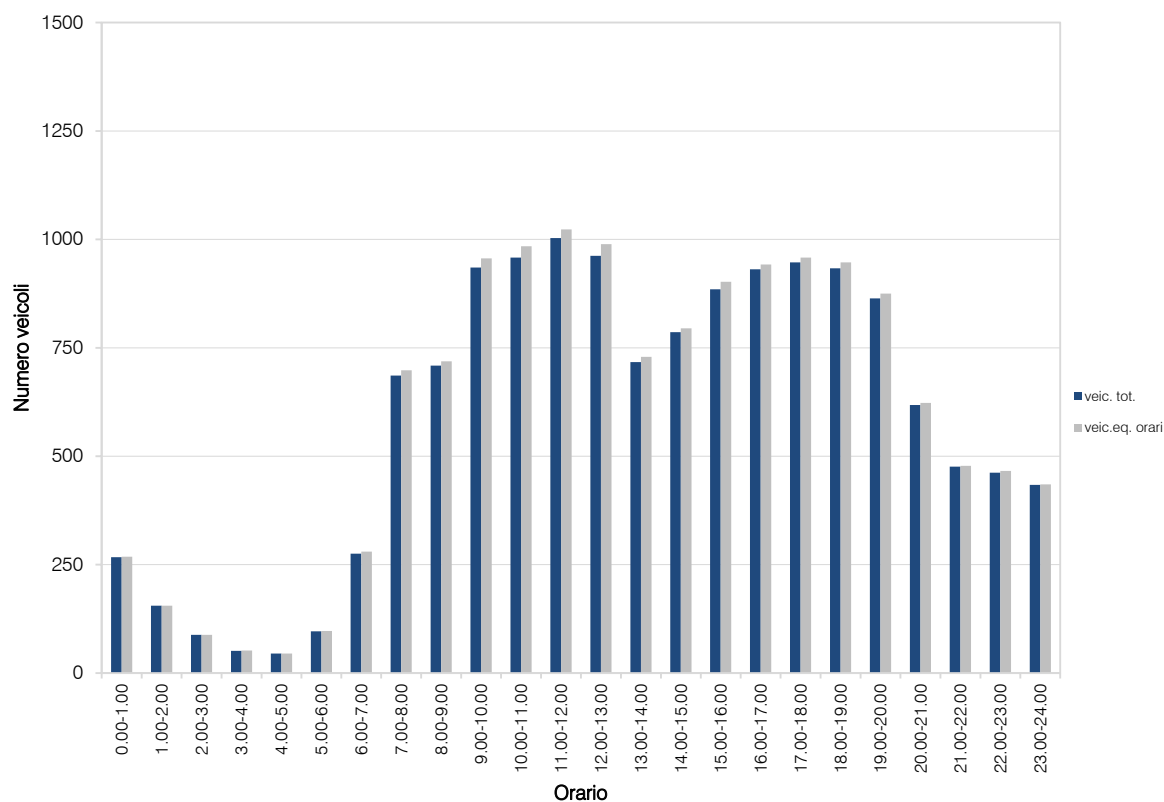
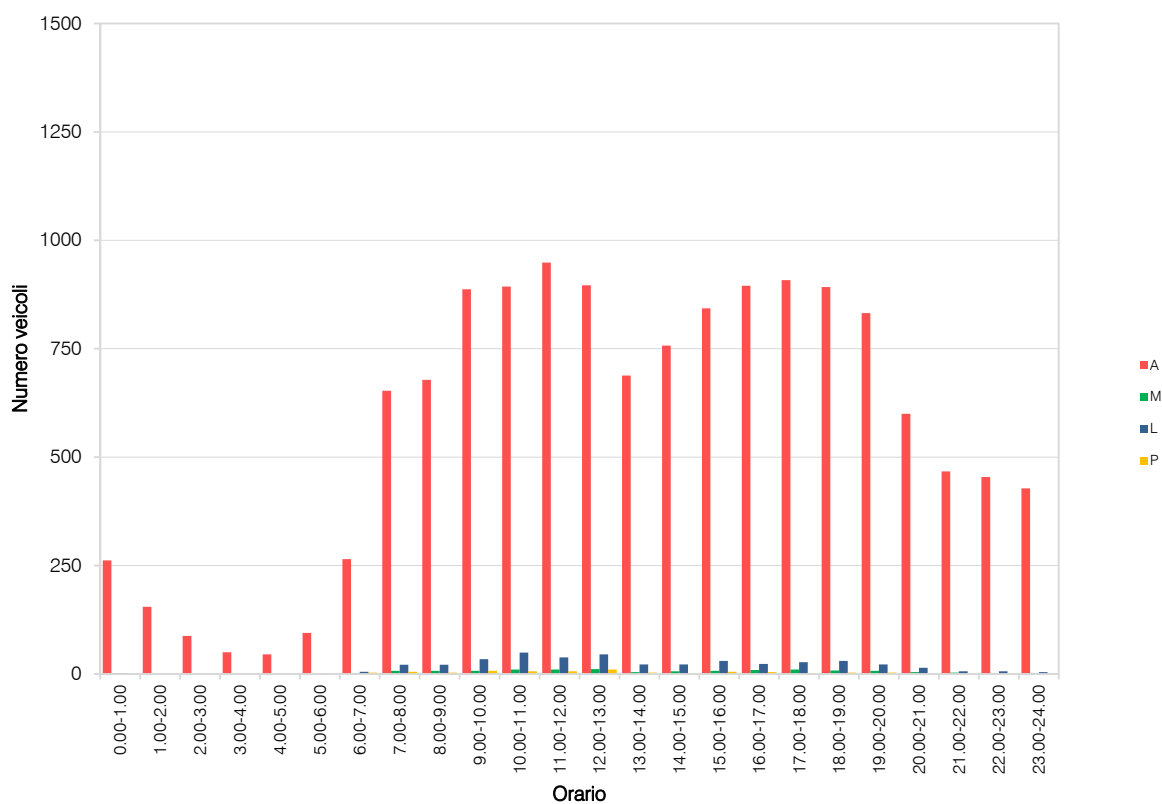
	A	M	L	P	Veicoli totali	Veic. eq.
0:00	69	1	0	1	71	72
0:15	69	0	2	0	71	72
0:30	70	1	0	0	71	71
0:45	54	0	0	0	54	54
1:00	51	0	0	0	51	51
1:15	30	0	0	0	30	30
1:30	38	0	0	0	38	38
1:45	36	0	0	0	36	36
2:00	27	0	0	0	27	27
2:15	16	0	0	0	16	16
2:30	24	0	0	0	24	24
2:45	21	0	0	0	21	21
3:00	15	0	0	1	16	17
3:15	12	0	0	0	12	12
3:30	10	0	0	0	10	10
3:45	13	0	0	0	13	13
4:00	10	0	0	0	10	10
4:15	10	0	0	0	10	10
4:30	8	0	0	0	8	8
4:45	17	0	0	0	17	17
5:00	15	0	0	0	16	17
5:15	17	0	0	0	17	17
5:30	26	0	0	0	26	26
5:45	37	0	0	0	37	37
6:00	38	0	1	1	40	42
6:15	44	1	2	1	48	50
6:30	86	1	0	1	88	89
6:45	97	0	2	0	99	100
7:00	92	1	5	0	97	99
7:15	130	1	5	0	136	138
7:30	210	2	4	3	219	223
7:45	221	3	9	1	234	238
8:00	147	2	4	1	154	156
8:15	180	1	4	0	185	187
8:30	160	2	6	1	169	172
8:45	191	2	7	1	201	205
9:00	222	2	8	1	233	237
9:15	210	2	8	2	222	227
9:30	203	1	9	2	215	221
9:45	252	2	9	2	265	271
10:00	216	4	15	2	237	245
10:15	226	2	12	1	241	247
10:30	229	2	11	1	243	249
10:45	222	2	11	2	237	244
11:00	228	2	11	0	241	246
11:15	224	2	5	1	232	235
11:30	261	2	10	2	275	281
11:45	236	4	12	3	255	262
12:00	231	2	12	4	249	258
12:15	214	4	10	1	229	233
12:30	230	3	13	3	249	257
12:45	221	2	10	2	235	241
13:00	183	1	6	2	192	197
13:15	167	2	4	0	173	174
13:30	140	0	8	0	148	152
13:45	198	1	4	1	204	207
14:00	171	1	6	0	178	181
14:15	176	2	6	0	184	188
14:30	182	2	6	1	191	194
14:45	208	1	4	0	213	215
15:00	202	2	7	1	212	215
15:15	208	1	7	1	217	221
15:30	222	2	10	1	235	240
15:45	204	2	6	2	214	218
16:00	229	3	10	2	244	250
16:15	211	2	4	0	217	218
16:30	238	2	3	1	244	246
16:45	217	2	6	1	226	229
17:00	225	2	6	1	234	237
17:15	236	3	7	0	246	248
17:30	222	3	7	1	233	236
17:45	225	2	7	0	234	237
18:00	210	2	5	0	217	219
18:15	223	2	6	1	232	235
18:30	223	2	9	1	235	240
18:45	236	2	10	1	249	254
19:00	223	2	6	1	232	235
19:15	204	2	7	2	215	220
19:30	201	2	4	0	207	208
19:45	204	1	5	0	210	212
20:00	183	1	4	0	188	190
20:15	173	1	5	0	179	181
20:30	128	1	3	0	132	133
20:45	116	1	2	0	119	120
21:00	123	0	1	0	124	125
21:15	111	0	2	0	113	114
21:30	122	1	2	0	124	124
21:45	111	2	1	0	115	116
22:00	113	0	1	0	114	115
22:15	108	1	2	0	111	112
22:30	107	0	1	1	109	111
22:45	126	0	2	0	128	129
23:00	114	0	1	0	115	116
23:15	105	1	0	0	106	106
23:30	101	1	1	0	103	103
23:45	108	0	2	0	110	111

VOLUME DI TRAFFICO INTERVALLO TEMPORALE 60 min
sabato 11 maggio 2024

	<i>A</i>	<i>M</i>	<i>L</i>	<i>P</i>	<i>veicoli totali</i>	<i>veicoli equivalenti orari</i>
0.00-1.00	262	2	2	1	267	268
1.00-2.00	155	0	0	0	155	155
2.00-3.00	88	0	0	0	88	88
3.00-4.00	50	0	0	1	51	52
4.00-5.00	45	0	0	0	45	45
5.00-6.00	95	0	1	0	96	97
6.00-7.00	265	2	5	3	275	280
7.00-8.00	653	7	21	5	686	698
8.00-9.00	678	7	21	3	709	719
9.00-10.00	887	7	34	7	935	956
10.00-11.00	893	10	49	6	958	984
11.00-12.00	949	10	38	6	1003	1023
12.00-13.00	896	11	45	10	962	989
13.00-14.00	688	4	22	3	717	729
14.00-15.00	757	6	22	1	786	795
15.00-16.00	843	7	30	5	885	902
16.00-17.00	895	9	23	4	931	942
17.00-18.00	908	10	27	2	947	958
18.00-19.00	892	8	30	3	933	947
19.00-20.00	832	7	22	3	864	875
20.00-21.00	600	4	14	0	618	623
21.00-22.00	467	3	6	0	476	478
22.00-23.00	454	1	6	1	462	466
23.00-24.00	428	2	4	0	434	435
	TOT				14.283	14.504

ELABORAZIONI GRAFICHE

sabato 11 maggio 2024



RILIEVI AUTOMATICI: RADAR 5

DATI GENERALI

Via Cadorna est, dir. sud-ovest

Giorni di rilievo

venerdì 10 maggio 2024

sabato 11 maggio 2024



VOLUME DI TRAFFICO INTERVALLO TEMPORALE 15 min

venerdì 10 maggio 2024

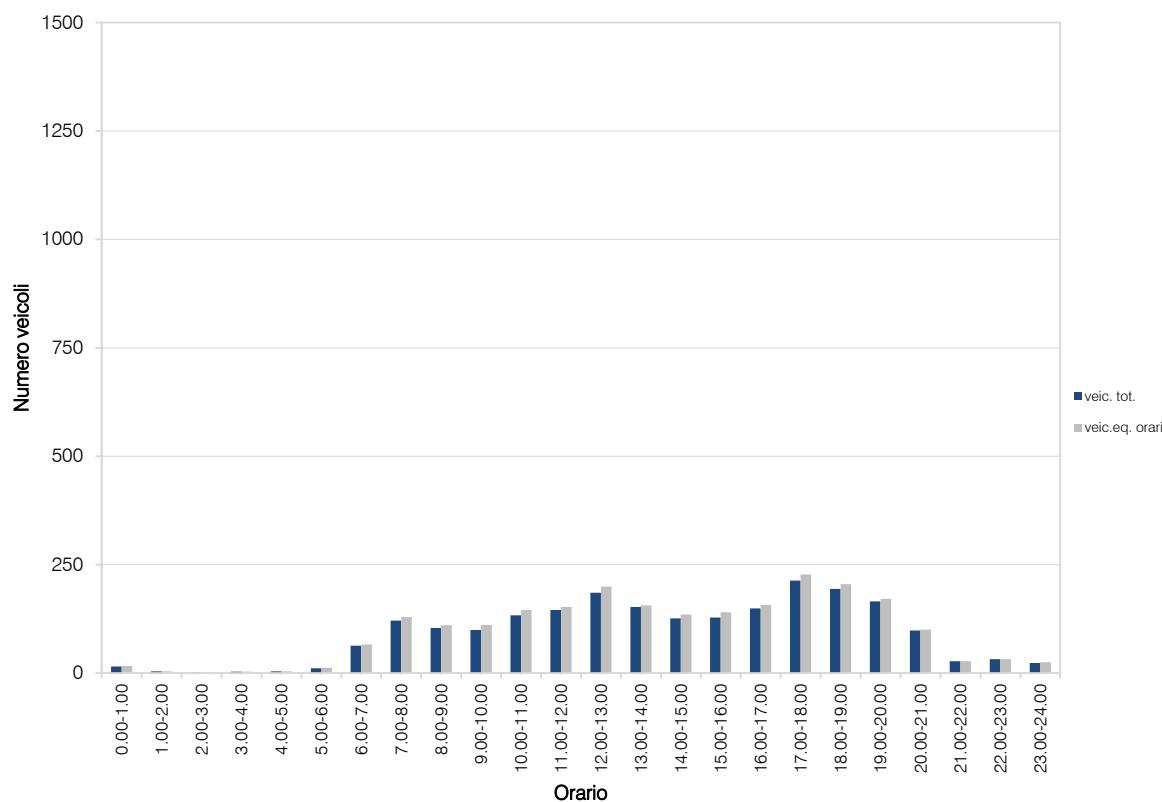
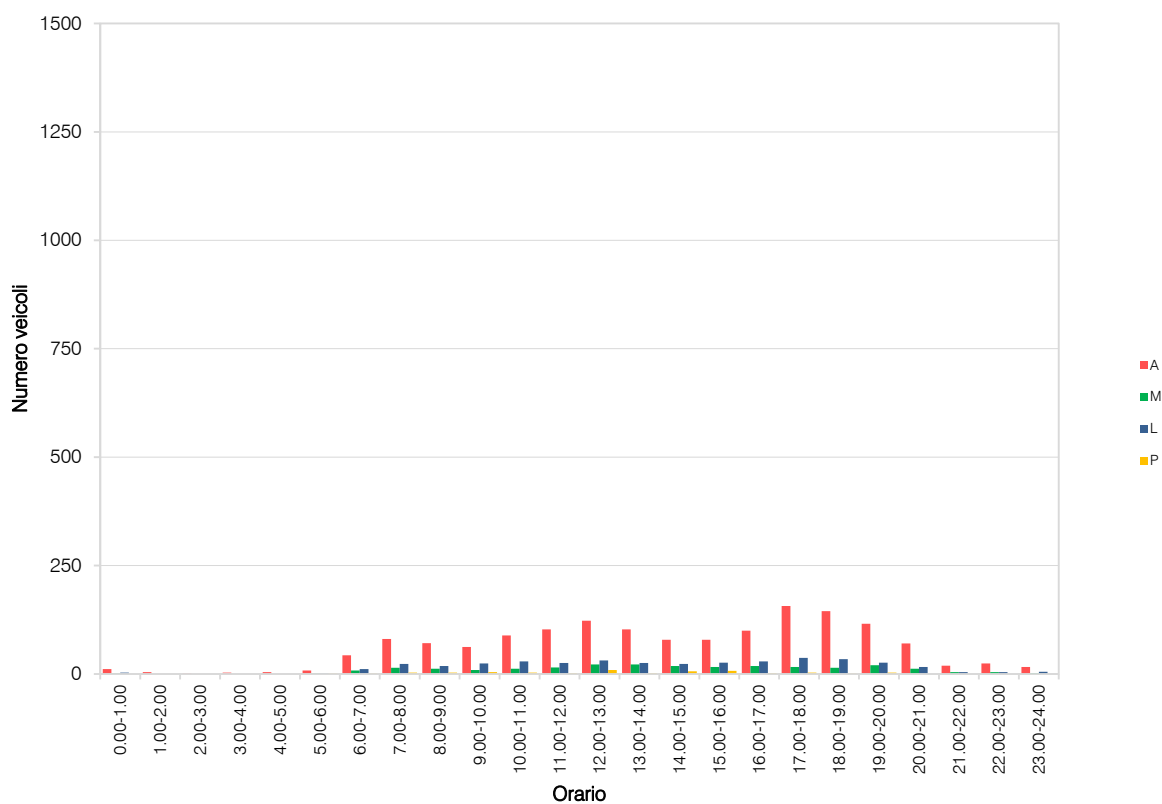
	A	M	L	P	Veicoli totali	Veic. eq.
0:00	3	0	1	0	4	5
0:15	3	0	1	0	4	5
0:30	4	1	1	0	6	6
0:45	1	0	0	0	1	1
1:00	1	0	0	0	1	1
1:15	1	0	0	0	1	1
1:30	1	0	0	0	1	1
1:45	1	0	0	0	1	1
2:00	0	0	0	0	0	0
2:15	0	0	0	0	0	0
2:30	0	0	0	0	0	0
2:45	1	0	0	0	1	1
3:00	1	0	0	0	1	1
3:15	0	0	0	0	0	0
3:30	1	0	0	0	1	1
3:45	1	0	0	0	1	1
4:00	1	0	0	0	1	1
4:15	0	0	0	0	0	0
4:30	1	0	0	0	1	1
4:45	2	0	0	0	2	2
5:00	1	0	0	0	1	1
5:15	2	0	0	0	2	2
5:30	1	0	0	0	2	3
5:45	4	1	1	0	6	6
6:00	10	1	2	0	13	14
6:15	5	1	1	0	7	7
6:30	12	2	4	0	18	19
6:45	16	4	4	1	25	26
7:00	13	2	3	0	18	19
7:15	16	3	5	1	25	27
7:30	19	4	6	1	30	32
7:45	33	5	9	1	48	51
8:00	17	3	5	0	25	26
8:15	18	2	4	0	24	25
8:30	19	4	5	3	31	35
8:45	17	3	4	0	24	25
9:00	16	2	6	1	25	28
9:15	13	2	8	1	24	28
9:30	17	2	6	2	27	31
9:45	16	3	4	0	23	24
10:00	16	2	4	2	24	27
10:15	24	3	10	0	37	41
10:30	21	3	5	0	29	30
10:45	28	4	10	1	43	47
11:00	21	3	4	0	28	29
11:15	24	3	7	0	34	36
11:30	32	5	7	1	45	47
11:45	26	4	7	1	38	41
12:00	36	6	9	3	54	59
12:15	24	5	7	1	37	39
12:30	34	7	8	4	53	58
12:45	29	4	7	1	41	44
13:00	25	7	5	0	37	36
13:15	26	6	7	0	39	40
13:30	20	4	5	2	31	34
13:45	32	5	8	0	45	47
14:00	23	6	8	1	38	40
14:15	16	3	4	3	26	31
14:30	18	3	5	0	26	27
14:45	22	3	6	2	33	37
15:00	26	5	7	2	40	43
15:15	18	3	6	2	29	33
15:30	16	3	6	2	27	31
15:45	19	5	7	1	32	34
16:00	22	5	6	0	33	34
16:15	30	5	9	0	44	46
16:30	25	3	6	0	34	36
16:45	23	5	8	2	38	42
17:00	36	5	10	0	51	54
17:15	42	6	9	2	59	63
17:30	43	2	9	0	54	58
17:45	36	3	9	1	49	53
18:00	39	1	8	1	49	54
18:15	33	2	9	0	44	48
18:30	42	6	9	0	57	59
18:45	31	5	8	0	44	46
19:00	31	5	7	1	44	46
19:15	30	4	7	0	41	43
19:30	28	4	6	2	40	43
19:45	27	7	6	0	40	40
20:00	26	4	6	0	36	37
20:15	19	4	4	0	27	27
20:30	13	2	3	0	18	19
20:45	12	2	3	0	17	18
21:00	3	1	1	0	5	5
21:15	5	1	1	0	7	7
21:30	7	1	1	0	9	9
21:45	4	1	1	0	6	6
22:00	7	1	1	0	9	9
22:15	6	1	1	0	8	8
22:30	4	1	1	0	6	6
22:45	7	1	1	0	9	9
23:00	3	0	2	0	5	6
23:15	5	1	1	0	7	7
23:30	5	1	1	0	7	7
23:45	3	0	1	0	4	5

VOLUME DI TRAFFICO INTERVALLO TEMPORALE 60 min
venerdì 10 maggio 2024

	<i>A</i>	<i>M</i>	<i>L</i>	<i>P</i>	<i>veicoli totali</i>	<i>veicoli equivalenti orari</i>
0.00-1.00	11	1	3	0	15	16
1.00-2.00	4	0	0	0	4	4
2.00-3.00	1	0	0	0	1	1
3.00-4.00	3	0	0	0	3	3
4.00-5.00	4	0	0	0	4	4
5.00-6.00	8	1	1	1	11	12
6.00-7.00	43	8	11	1	63	66
7.00-8.00	81	14	23	3	121	129
8.00-9.00	71	12	18	3	104	110
9.00-10.00	62	9	24	4	99	111
10.00-11.00	89	12	29	3	133	145
11.00-12.00	103	15	25	2	145	152
12.00-13.00	123	22	31	9	185	199
13.00-14.00	103	22	25	2	152	156
14.00-15.00	79	18	23	6	126	135
15.00-16.00	79	16	26	7	128	140
16.00-17.00	100	18	29	2	149	157
17.00-18.00	157	16	37	3	213	227
18.00-19.00	145	14	34	1	194	205
19.00-20.00	116	20	26	3	165	171
20.00-21.00	70	12	16	0	98	100
21.00-22.00	19	4	4	0	27	27
22.00-23.00	24	4	4	0	32	32
23.00-24.00	16	2	5	0	23	25
	TOT				2.195	2.327

ELABORAZIONI GRAFICHE

venerdì 10 maggio 2024



VOLUME DI TRAFFICO INTERVALLO TEMPORALE 15 min

sabato 11 maggio 2024

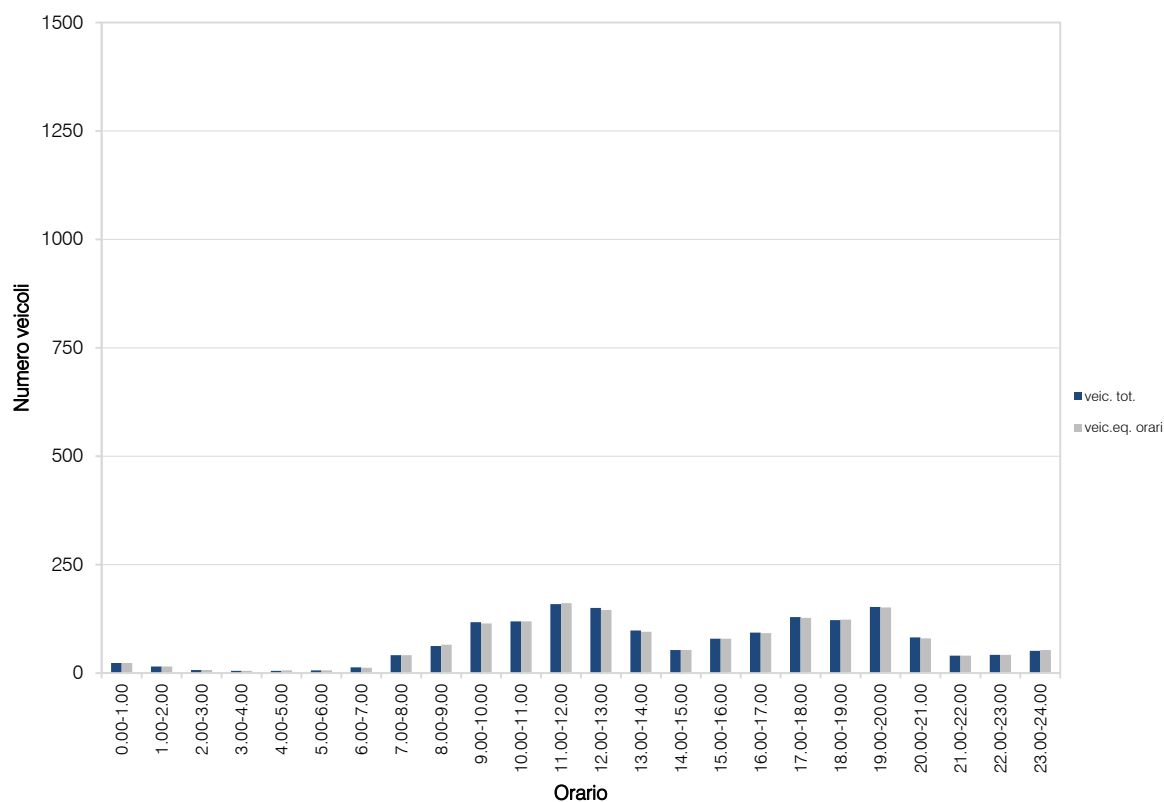
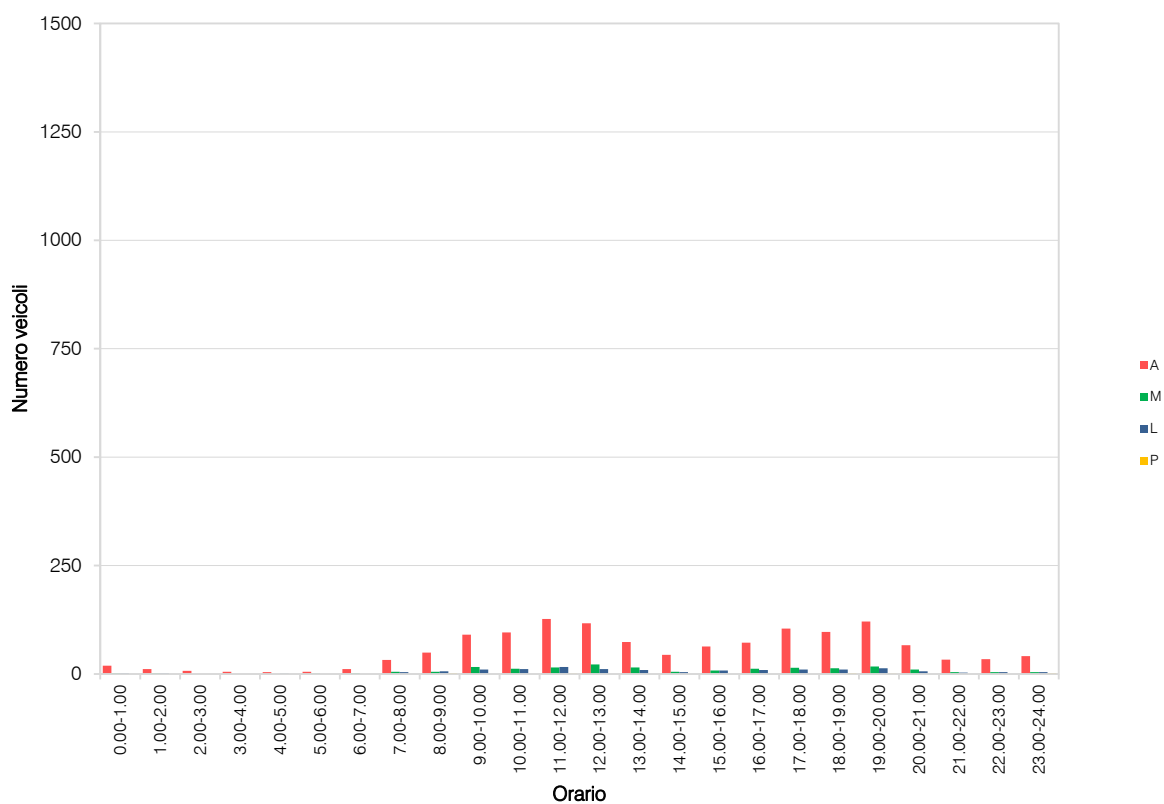
	A	M	L	P	Veicoli totali	Veic. eq.
0:00	7	1	1	0	9	9
0:15	3	0	1	0	4	5
0:30	5	1	0	0	6	6
0:45	4	0	0	0	4	4
1:00	5	2	1	0	8	8
1:15	2	0	0	0	2	2
1:30	2	0	0	0	2	2
1:45	2	0	1	0	3	4
2:00	2	0	0	0	2	2
2:15	2	0	0	0	2	2
2:30	1	0	0	0	1	1
2:45	2	0	0	0	2	2
3:00	2	0	0	0	2	2
3:15	0	0	0	0	0	0
3:30	1	0	0	0	1	1
3:45	2	0	0	0	2	2
4:00	1	0	0	0	1	1
4:15	0	0	0	0	0	0
4:30	1	0	0	0	1	1
4:45	2	0	1	0	3	4
5:00	0	0	0	0	0	0
5:15	0	0	0	0	0	0
5:30	1	0	0	0	1	1
5:45	4	1	0	0	5	5
6:00	2	1	0	0	3	3
6:15	2	0	0	0	2	2
6:30	2	0	0	0	2	2
6:45	5	1	0	0	6	6
7:00	2	1	0	0	3	3
7:15	7	1	1	0	9	9
7:30	4	2	1	0	7	7
7:45	17	2	2	0	21	21
8:00	11	1	2	0	14	15
8:15	13	1	1	1	16	17
8:30	12	1	1	1	15	16
8:45	13	2	2	0	17	17
9:00	23	3	3	0	29	29
9:15	23	4	2	0	29	28
9:30	22	3	3	0	28	28
9:45	23	6	2	0	31	29
10:00	23	3	4	0	30	31
10:15	28	3	3	0	34	34
10:30	23	4	2	0	29	28
10:45	22	2	2	0	26	26
11:00	32	3	3	0	38	38
11:15	31	3	5	0	39	40
11:30	40	5	6	1	52	54
11:45	24	4	2	0	30	29
12:00	33	6	3	0	42	41
12:15	31	6	3	0	40	39
12:30	25	6	2	0	33	31
12:45	28	4	3	0	35	35
13:00	19	7	3	0	29	27
13:15	26	4	2	0	32	31
13:30	15	2	2	0	19	19
13:45	14	2	2	0	18	18
14:00	13	1	1	0	15	15
14:15	12	1	1	0	14	14
14:30	7	1	1	0	9	9
14:45	12	2	1	0	15	15
15:00	17	3	2	0	22	22
15:15	12	1	1	0	14	14
15:30	16	2	3	0	21	22
15:45	18	2	2	0	22	22
16:00	17	3	2	0	22	22
16:15	22	5	2	0	29	28
16:30	17	2	2	0	21	21
16:45	16	2	3	0	21	22
17:00	27	4	3	0	34	34
17:15	26	3	2	0	31	31
17:30	25	3	2	0	30	30
17:45	27	4	3	0	34	34
18:00	27	4	3	1	35	36
18:15	27	3	3	0	33	33
18:30	17	2	2	1	22	23
18:45	26	4	2	0	32	31
19:00	27	5	4	0	36	36
19:15	33	4	3	1	41	42
19:30	37	5	4	0	46	44
19:45	24	3	2	0	29	29
20:00	25	4	2	0	31	30
20:15	16	3	2	0	21	21
20:30	13	1	1	0	15	15
20:45	12	2	1	0	15	15
21:00	10	1	1	0	12	12
21:15	12	1	1	0	14	14
21:30	6	1	1	0	8	8
21:45	5	1	0	0	6	6
22:00	6	1	1	0	8	8
22:15	11	1	1	0	13	13
22:30	7	1	1	0	9	9
22:45	10	1	1	0	12	12
23:00	12	1	1	0	14	14
23:15	8	1	1	0	11	12
23:30	8	1	1	1	11	12
23:45	13	1	1	0	15	15

VOLUME DI TRAFFICO INTERVALLO TEMPORALE 60 min
sabato 11 maggio 2024

	<i>A</i>	<i>M</i>	<i>L</i>	<i>P</i>	<i>veicoli totali</i>	<i>veicoli equivalenti orari</i>
0.00-1.00	19	2	2	0	23	23
1.00-2.00	11	2	2	0	15	15
2.00-3.00	7	0	0	0	7	7
3.00-4.00	5	0	0	0	5	5
4.00-5.00	4	0	1	0	5	6
5.00-6.00	5	1	0	0	6	6
6.00-7.00	11	2	0	0	13	12
7.00-8.00	32	5	4	0	41	41
8.00-9.00	49	5	6	2	62	65
9.00-10.00	91	16	10	0	117	114
10.00-11.00	96	12	11	0	119	119
11.00-12.00	127	15	16	1	159	161
12.00-13.00	117	22	11	0	150	145
13.00-14.00	74	15	9	0	98	95
14.00-15.00	44	5	4	0	53	53
15.00-16.00	63	8	8	0	79	79
16.00-17.00	72	12	9	0	93	92
17.00-18.00	105	14	10	0	129	127
18.00-19.00	97	13	10	2	122	123
19.00-20.00	121	17	13	1	152	151
20.00-21.00	66	10	6	0	82	80
21.00-22.00	33	4	3	0	40	40
22.00-23.00	34	4	4	0	42	42
23.00-24.00	41	4	4	2	51	53
	TOT				1.663	1.654

ELABORAZIONI GRAFICHE

sabato 11 maggio 2024



RILIEVI AUTOMATICI: RADAR 6

DATI GENERALI

Via Cadorna est, dir. nord-est

Giorni di rilievo

venerdì 10 maggio 2024

sabato 11 maggio 2024



VOLUME DI TRAFFICO INTERVALLO TEMPORALE 15 min

venerdì 10 maggio 2024

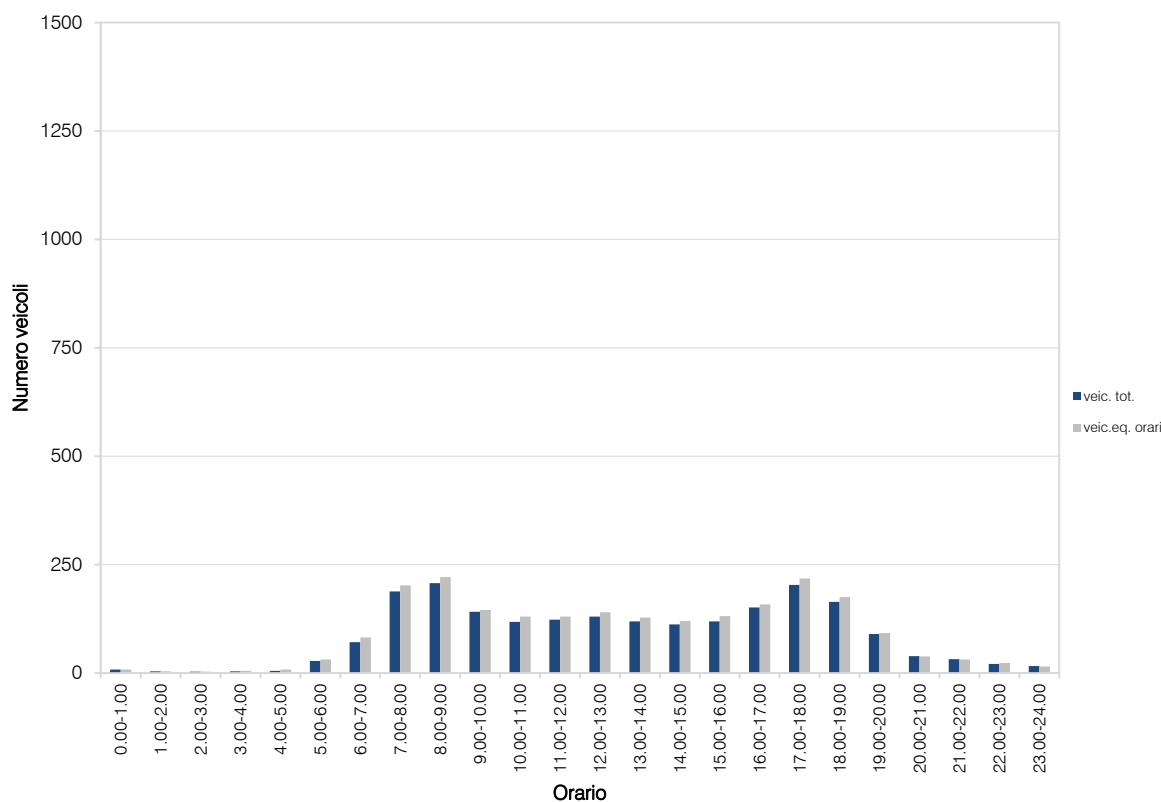
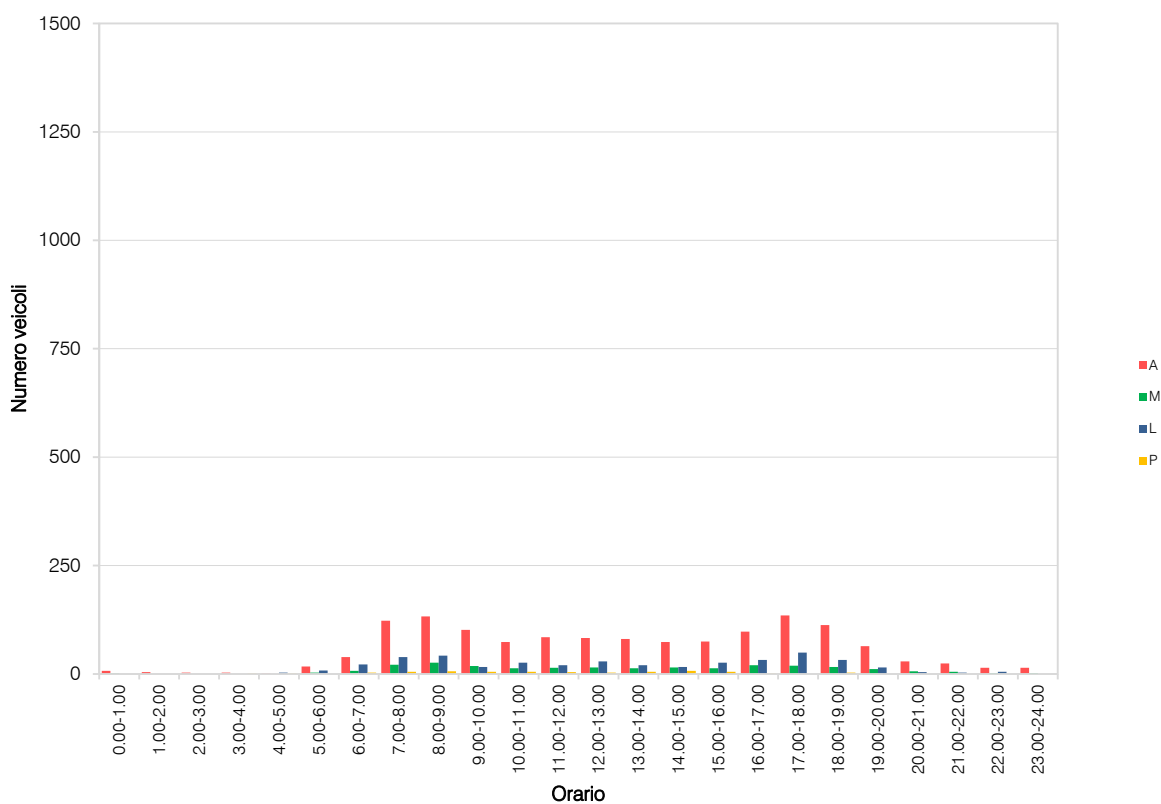
	A	M	L	P	Veicoli totali	Veic. eq.
0:00	3	1	0	0	4	4
0:15	3	0	0	0	3	3
0:30	1	0	0	0	1	1
0:45	0	0	0	0	0	0
1:00	1	0	0	0	1	1
1:15	0	0	0	0	0	0
1:30	2	0	0	0	2	2
1:45	1	0	0	0	1	1
2:00	0	0	0	0	0	0
2:15	1	0	0	0	1	1
2:30	1	0	0	0	1	1
2:45	1	0	0	0	1	1
3:00	0	0	0	0	0	0
3:15	1	0	0	1	2	3
3:30	0	0	0	0	0	0
3:45	2	0	0	0	2	2
4:00	0	0	1	0	1	2
4:15	0	0	0	0	0	0
4:30	0	0	1	0	1	2
4:45	1	0	1	1	3	5
5:00	1	0	1	1	2	3
5:15	3	1	1	0	5	5
5:30	5	1	2	0	8	9
5:45	8	1	4	0	13	15
6:00	7	1	3	1	12	14
6:15	11	2	4	1	18	20
6:30	10	2	11	0	23	28
6:45	11	2	4	1	18	20
7:00	27	4	10	0	42	45
7:15	25	4	11	1	42	48
7:30	35	6	8	2	50	52
7:45	36	6	10	2	54	58
8:00	37	6	11	2	56	61
8:15	37	7	14	1	59	64
8:30	27	5	8	2	42	46
8:45	32	8	9	1	50	52
9:00	21	4	4	1	30	31
9:15	25	4	4	2	35	37
9:30	27	5	4	0	36	36
9:45	29	5	4	2	40	42
10:00	19	3	5	1	28	30
10:15	19	4	10	0	33	36
10:30	21	4	5	2	32	35
10:45	15	2	6	2	25	29
11:00	29	5	4	1	39	40
11:15	24	4	4	0	32	32
11:30	14	2	3	2	21	24
11:45	18	3	9	1	31	35
12:00	21	4	4	1	30	31
12:15	19	3	6	0	28	30
12:30	25	5	10	1	41	45
12:45	18	3	9	1	31	35
13:00	13	2	5	0	20	22
13:15	20	3	6	1	30	33
13:30	28	5	5	2	40	42
13:45	20	3	4	2	29	32
14:00	17	3	4	2	26	29
14:15	22	4	4	1	31	33
14:30	20	4	4	3	31	34
14:45	15	3	4	1	23	25
15:00	23	4	5	1	33	35
15:15	20	3	9	2	34	39
15:30	16	3	7	1	27	30
15:45	16	3	5	1	25	27
16:00	22	4	8	0	34	36
16:15	24	5	4	1	34	35
16:30	32	6	11	0	49	52
16:45	20	5	9	0	34	36
17:00	37	7	17	0	61	66
17:15	25	4	8	0	37	39
17:30	37	4	10	0	51	54
17:45	36	4	14	0	54	59
18:00	36	5	12	1	54	59
18:15	37	4	10	1	52	56
18:30	22	4	5	1	32	34
18:45	18	3	5	0	26	27
19:00	18	3	5	0	26	27
19:15	12	2	2	0	16	19
19:30	16	3	2	0	21	21
19:45	18	3	4	0	25	26
20:00	7	1	2	0	10	11
20:15	9	2	1	0	12	12
20:30	9	2	1	0	12	12
20:45	4	1	0	0	5	5
21:00	3	1	0	0	4	4
21:15	4	1	0	0	5	5
21:30	8	1	2	0	11	12
21:45	9	2	1	0	12	12
22:00	4	1	1	0	6	6
22:15	4	1	1	0	6	6
22:30	3	0	1	0	4	5
22:45	3	0	2	0	5	6
23:00	5	1	0	0	6	6
23:15	6	1	0	0	7	7
23:30	1	0	0	0	1	1
23:45	2	0	0	0	2	2

VOLUME DI TRAFFICO INTERVALLO TEMPORALE 60 min
venerdì 10 maggio 2024

	<i>A</i>	<i>M</i>	<i>L</i>	<i>P</i>	<i>veicoli totali</i>	<i>veicoli equivalenti orari</i>
0.00-1.00	7	1	0	0	8	8
1.00-2.00	4	0	0	0	4	4
2.00-3.00	3	0	0	0	3	3
3.00-4.00	3	0	0	1	4	5
4.00-5.00	1	0	3	1	5	8
5.00-6.00	17	3	8	0	28	31
6.00-7.00	39	7	22	3	71	82
7.00-8.00	123	21	39	5	188	202
8.00-9.00	133	26	42	6	207	221
9.00-10.00	102	18	16	5	141	145
10.00-11.00	74	13	26	5	118	130
11.00-12.00	85	14	20	4	123	130
12.00-13.00	83	15	29	3	130	140
13.00-14.00	81	13	20	5	119	128
14.00-15.00	74	15	16	7	112	120
15.00-16.00	75	13	26	5	119	131
16.00-17.00	98	20	32	1	151	158
17.00-18.00	135	19	49	0	203	218
18.00-19.00	113	16	32	3	164	175
19.00-20.00	64	11	15	0	90	92
20.00-21.00	29	6	4	0	39	38
21.00-22.00	24	5	3	0	32	31
22.00-23.00	14	2	5	0	21	23
23.00-24.00	14	2	0	0	16	15
TOT					2.096	2.238

ELABORAZIONI GRAFICHE

venerdì 10 maggio 2024



VOLUME DI TRAFFICO INTERVALLO TEMPORALE 15 min

sabato 11 maggio 2024

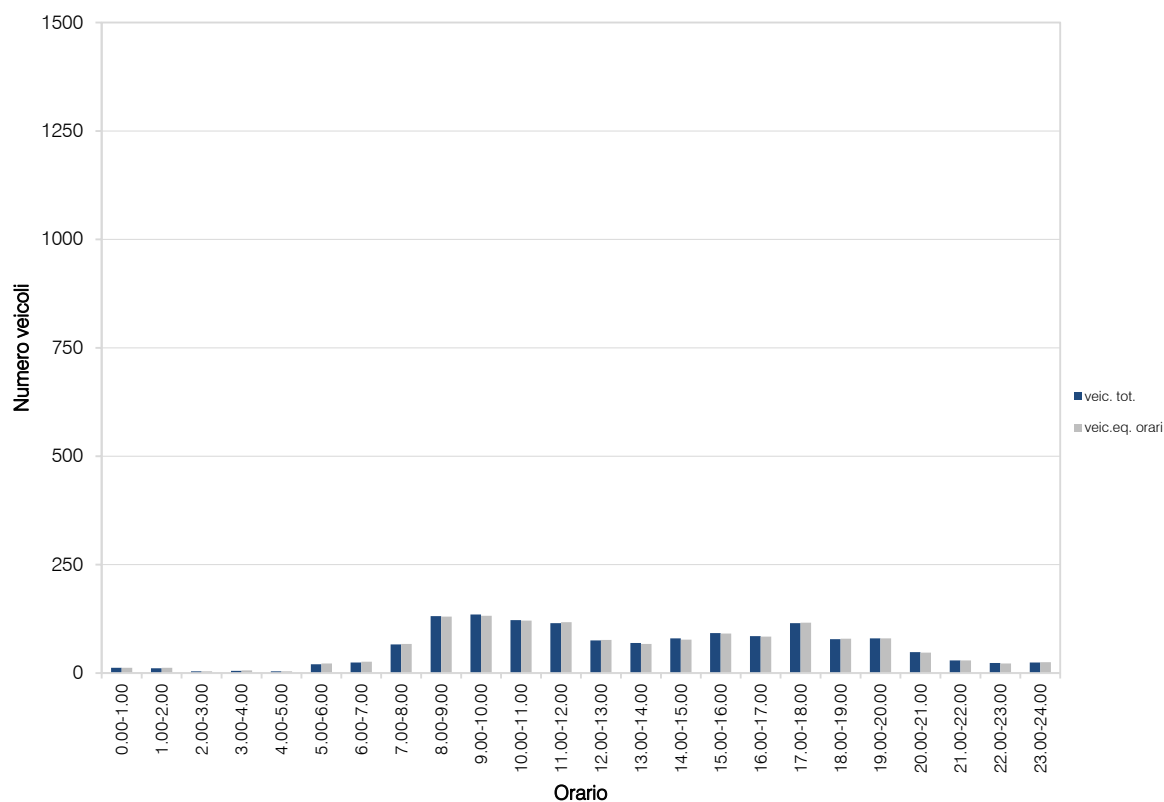
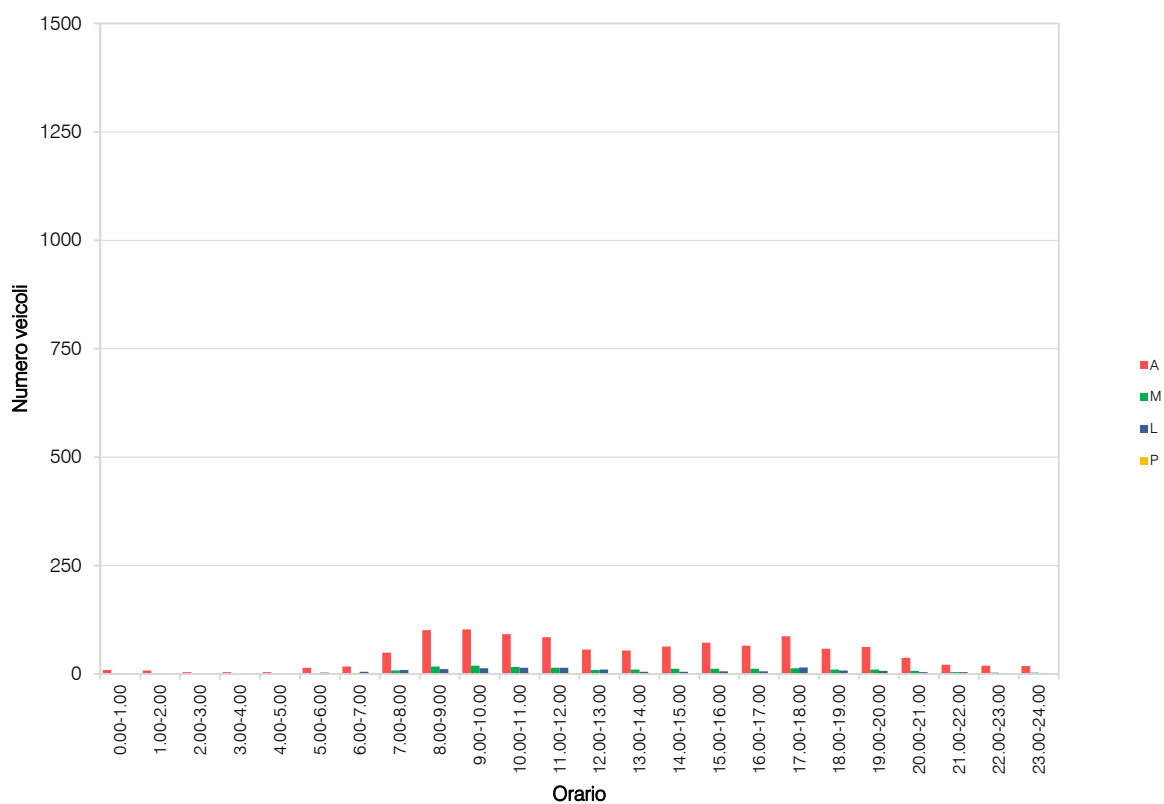
	A	M	L	P	Veicoli totali	Veic. eq.
0:00	4	1	1	0	6	6
0:15	1	0	0	0	1	1
0:30	4	1	0	0	5	5
0:45	0	0	0	0	0	0
1:00	4	1	0	0	5	5
1:15	1	0	0	1	2	3
1:30	3	0	1	0	4	5
1:45	0	0	0	0	0	0
2:00	3	0	0	0	3	3
2:15	1	0	0	0	1	1
2:30	1	0	0	0	1	1
2:45	0	0	0	0	0	0
3:00	1	0	1	0	2	3
3:15	2	0	0	0	2	2
3:30	0	0	0	0	0	0
3:45	1	0	0	0	1	1
4:00	1	0	0	0	1	1
4:15	2	0	0	0	2	2
4:30	0	0	0	0	0	0
4:45	1	0	1	0	2	3
5:00	1	0	1	0	3	4
5:15	2	0	1	0	3	4
5:30	5	1	1	0	7	7
5:45	6	1	0	1	8	9
6:00	2	0	1	0	3	4
6:15	4	0	2	0	6	7
6:30	7	1	1	0	9	9
6:45	4	1	1	0	6	6
7:00	8	1	2	0	11	12
7:15	12	2	2	0	16	16
7:30	15	3	1	0	19	18
7:45	14	2	4	0	20	21
8:00	16	3	2	1	22	23
8:15	23	4	4	1	32	33
8:30	37	6	3	0	46	45
8:45	25	4	2	0	31	30
9:00	28	6	4	0	38	37
9:15	19	3	3	0	25	25
9:30	28	5	4	0	37	37
9:45	28	5	2	0	35	34
10:00	26	4	3	0	33	33
10:15	29	5	4	0	38	38
10:30	17	3	3	0	23	23
10:45	20	4	4	0	28	28
11:00	19	3	4	1	27	29
11:15	26	4	4	1	35	36
11:30	19	3	4	0	26	27
11:45	21	4	2	0	27	26
12:00	14	2	3	0	19	20
12:15	12	2	3	0	17	18
12:30	16	3	2	0	21	21
12:45	14	2	2	0	18	18
13:00	11	2	1	0	14	14
13:15	11	2	1	0	14	14
13:30	20	4	1	0	25	24
13:45	12	2	2	0	16	16
14:00	20	4	2	0	25	24
14:15	11	2	2	0	15	15
14:30	15	3	3	0	19	18
14:45	17	3	1	0	21	20
15:00	18	3	1	1	23	23
15:15	18	3	3	0	24	24
15:30	17	3	1	1	22	22
15:45	19	3	1	0	23	22
16:00	20	4	1	1	26	26
16:15	17	3	3	0	23	23
16:30	12	2	1	1	16	17
16:45	16	4	2	0	20	19
17:00	25	4	2	0	31	30
17:15	13	2	3	0	18	19
17:30	26	4	4	0	34	34
17:45	23	3	6	0	32	34
18:00	18	3	2	0	23	23
18:15	13	2	2	0	17	17
18:30	13	2	1	1	17	18
18:45	14	3	3	1	21	22
19:00	18	3	2	1	24	25
19:15	13	2	0	0	15	14
19:30	19	3	3	0	25	25
19:45	12	2	2	0	16	16
20:00	9	1	2	0	12	13
20:15	10	2	1	0	13	13
20:30	8	2	0	0	10	9
20:45	10	2	1	0	13	13
21:00	6	1	1	0	8	8
21:15	6	1	1	0	8	8
21:30	4	1	1	0	6	6
21:45	5	1	1	0	7	7
22:00	7	1	1	0	9	9
22:15	6	1	0	0	7	7
22:30	3	0	0	0	3	3
22:45	3	1	0	0	4	4
23:00	3	0	0	0	3	3
23:15	4	1	1	0	6	6
23:30	6	1	1	1	9	10
23:45	5	1	0	0	6	6

VOLUME DI TRAFFICO INTERVALLO TEMPORALE 60 min
sabato 11 maggio 2024

	<i>A</i>	<i>M</i>	<i>L</i>	<i>P</i>	<i>veicoli totali</i>	<i>veicoli equivalenti orari</i>
0.00-1.00	9	2	1	0	12	12
1.00-2.00	8	1	1	1	11	12
2.00-3.00	4	0	0	0	4	4
3.00-4.00	4	0	1	0	5	6
4.00-5.00	4	0	0	0	4	4
5.00-6.00	14	2	3	1	20	22
6.00-7.00	17	2	5	0	24	26
7.00-8.00	49	8	9	0	66	67
8.00-9.00	101	17	11	2	131	130
9.00-10.00	103	19	13	0	135	132
10.00-11.00	92	16	14	0	122	121
11.00-12.00	85	14	14	2	115	117
12.00-13.00	56	9	10	0	75	76
13.00-14.00	54	10	5	0	69	67
14.00-15.00	63	12	5	0	80	77
15.00-16.00	72	12	6	2	92	91
16.00-17.00	65	12	6	2	85	84
17.00-18.00	87	13	15	0	115	116
18.00-19.00	58	10	8	2	78	79
19.00-20.00	62	10	7	1	80	80
20.00-21.00	37	7	4	0	48	47
21.00-22.00	21	4	4	0	29	29
22.00-23.00	19	3	1	0	23	22
23.00-24.00	18	3	2	1	24	25
	TOT				1.447	1.446

ELABORAZIONI GRAFICHE

sabato 11 maggio 2024



RILIEVI AUTOMATICI: RADAR 7

DATI GENERALI

Via Cadorna ovest, dir. sud-est

Giorni di rilievo

venerdì 10 maggio 2024

sabato 11 maggio 2024



VOLUME DI TRAFFICO INTERVALLO TEMPORALE 15 min

venerdì 10 maggio 2024

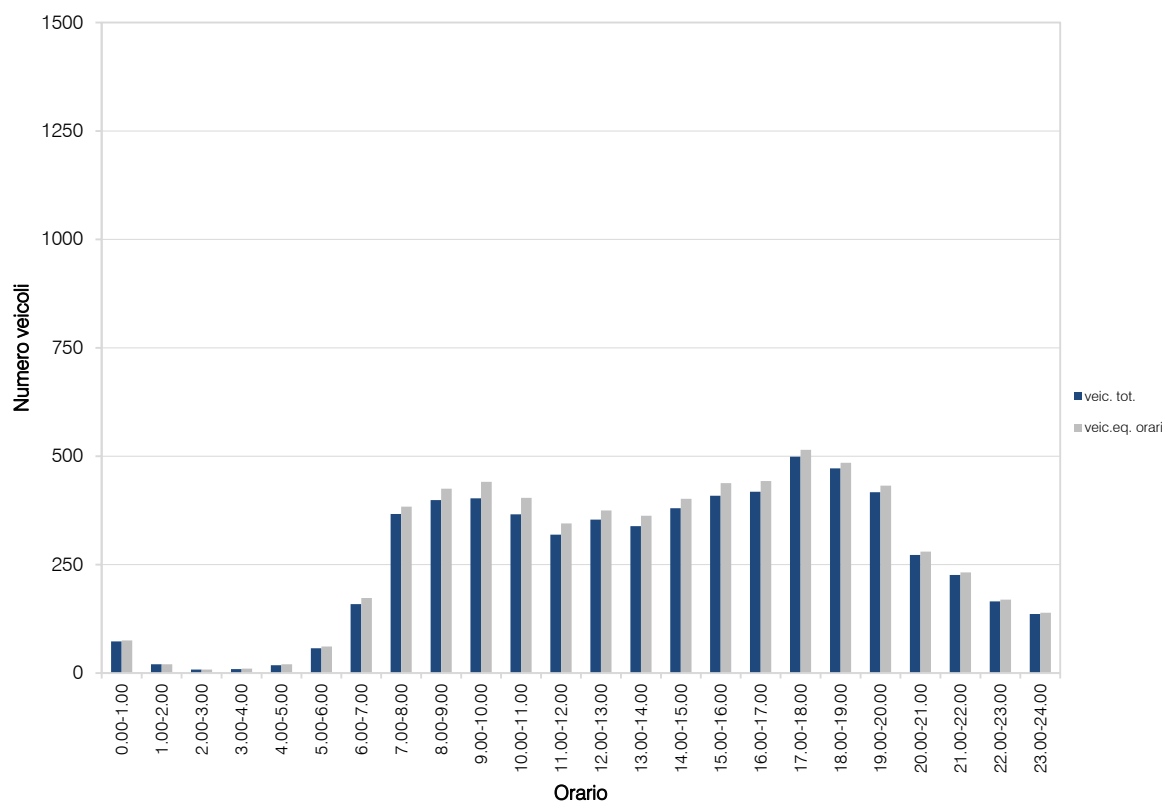
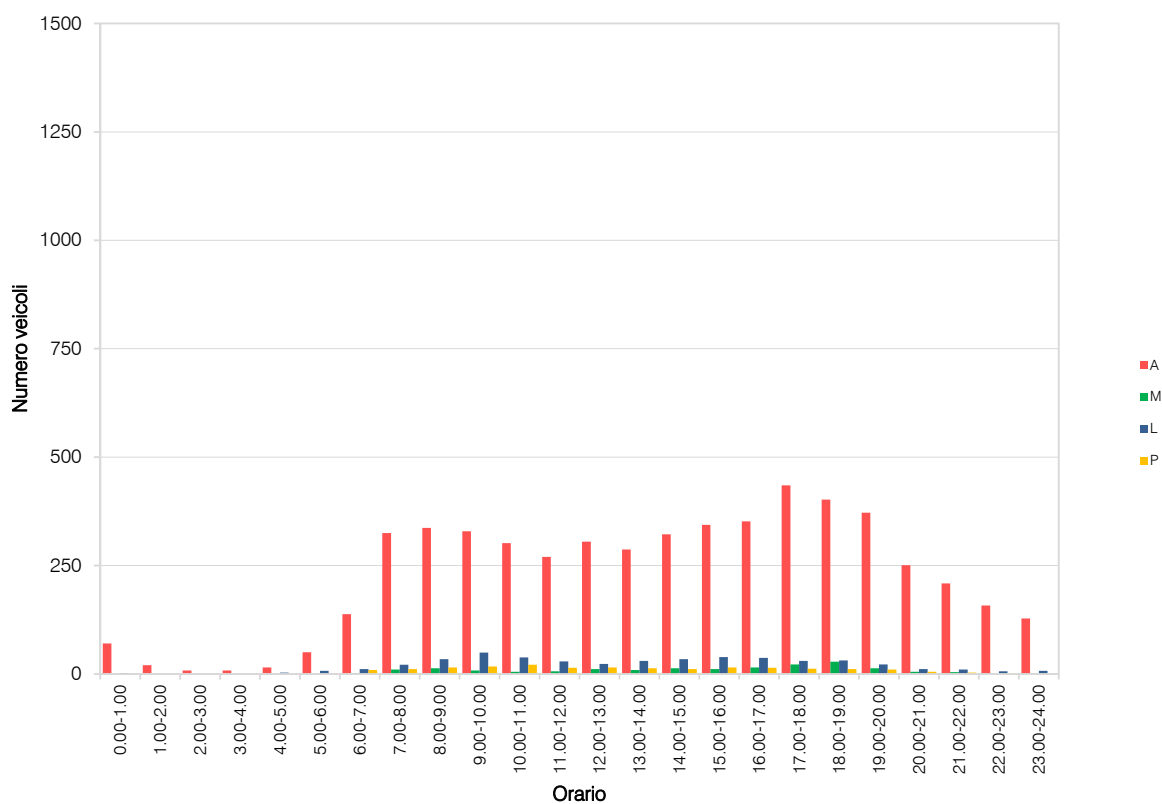
	A	M	L	P	Veicoli totali	Veic. eq.
0:00	25	0	1	1	27	29
0:15	15	0	0	0	15	15
0:30	20	0	1	0	21	22
0:45	10	0	0	0	10	10
1:00	10	0	0	0	10	10
1:15	5	0	0	0	5	5
1:30	3	0	0	0	3	3
1:45	2	0	0	0	2	2
2:00	2	0	0	0	2	2
2:15	0	0	0	0	0	0
2:30	2	0	0	0	2	2
2:45	4	0	0	0	4	4
3:00	2	0	0	1	3	4
3:15	1	0	0	0	1	1
3:30	1	0	0	0	1	1
3:45	4	0	0	0	4	4
4:00	2	0	1	0	3	4
4:15	4	0	0	0	4	4
4:30	6	0	1	0	7	8
4:45	3	0	1	0	4	5
5:00	5	0	1	0	6	7
5:15	8	0	0	0	8	8
5:30	15	0	3	0	18	20
5:45	22	0	3	0	25	27
6:00	31	0	2	2	35	38
6:15	33	0	2	3	38	42
6:30	35	0	3	1	39	42
6:45	39	1	4	3	47	52
7:00	60	0	4	3	67	72
7:15	47	3	4	1	55	57
7:30	123	5	8	3	139	144
7:45	95	2	5	4	106	112
8:00	105	2	9	4	120	128
8:15	60	3	6	2	71	75
8:30	112	6	9	5	132	139
8:45	60	2	10	4	76	84
9:00	105	3	13	5	126	136
9:15	62	3	8	2	75	80
9:30	79	1	16	4	102	116
9:45	83	1	12	4	100	110
10:00	67	1	9	8	85	97
10:15	78	1	11	5	95	105
10:30	62	2	9	4	77	85
10:45	95	1	9	4	109	117
11:00	65	1	6	3	75	81
11:15	54	2	7	4	67	74
11:30	83	3	7	4	97	103
11:45	68	0	9	3	80	88
12:00	82	4	7	5	98	105
12:15	71	4	4	2	81	83
12:30	76	2	7	3	88	94
12:45	76	1	5	5	87	94
13:00	80	2	10	4	96	104
13:15	54	2	7	1	64	68
13:30	91	5	7	5	108	114
13:45	62	0	6	3	71	77
14:00	112	5	12	3	132	139
14:15	53	2	5	1	61	64
14:30	91	5	10	4	110	117
14:45	64	1	7	3	77	83
15:00	115	4	14	4	137	146
15:15	69	1	7	4	81	88
15:30	97	4	13	4	118	127
15:45	63	2	5	3	73	78
16:00	116	4	10	4	134	141
16:15	55	2	8	2	67	72
16:30	118	7	12	4	141	148
16:45	63	2	7	4	76	83
17:00	124	4	5	3	136	140
17:15	100	8	8	3	119	122
17:30	108	7	9	4	128	133
17:45	103	3	8	2	116	121
18:00	115	5	10	3	133	139
18:15	90	6	8	4	108	113
18:30	122	13	8	3	146	147
18:45	75	4	5	1	85	87
19:00	133	4	10	4	151	158
19:15	74	2	5	3	86	91
19:30	91	5	5	1	102	103
19:45	72	2	2	2	78	80
20:00	70	1	3	1	75	77
20:15	73	3	2	2	80	82
20:30	55	1	4	1	61	64
20:45	53	0	2	1	56	58
21:00	60	1	3	1	65	67
21:15	45	2	2	0	49	49
21:30	54	1	3	2	60	63
21:45	50	0	2	0	52	53
22:00	48	0	2	0	50	51
22:15	57	0	2	1	60	62
22:30	33	0	1	0	34	35
22:45	20	0	1	0	21	22
23:00	40	0	2	0	42	43
23:15	31	0	2	0	33	34
23:30	33	1	2	0	36	37
23:45	24	0	1	0	25	26

VOLUME DI TRAFFICO INTERVALLO TEMPORALE 60 min
venerdì 10 maggio 2024

	<i>A</i>	<i>M</i>	<i>L</i>	<i>P</i>	<i>veicoli totali</i>	<i>veicoli equivalenti orari</i>
0.00-1.00	70	0	2	1	73	75
1.00-2.00	20	0	0	0	20	20
2.00-3.00	8	0	0	0	8	8
3.00-4.00	8	0	0	1	9	10
4.00-5.00	15	0	3	0	18	20
5.00-6.00	50	0	7	0	57	61
6.00-7.00	138	1	11	9	159	173
7.00-8.00	325	10	21	11	367	384
8.00-9.00	337	13	34	15	399	425
9.00-10.00	329	8	49	17	403	441
10.00-11.00	302	5	38	21	366	404
11.00-12.00	270	6	29	14	319	345
12.00-13.00	305	11	23	15	354	375
13.00-14.00	287	9	30	13	339	363
14.00-15.00	322	13	34	11	380	402
15.00-16.00	344	11	39	15	409	438
16.00-17.00	352	15	37	14	418	443
17.00-18.00	435	22	30	12	499	515
18.00-19.00	402	28	31	11	472	485
19.00-20.00	372	13	22	10	417	432
20.00-21.00	251	5	11	5	272	280
21.00-22.00	209	4	10	3	226	232
22.00-23.00	158	0	6	1	165	169
23.00-24.00	128	1	7	0	136	139
	TOT				6.285	6.639

ELABORAZIONI GRAFICHE

venerdì 10 maggio 2024



VOLUME DI TRAFFICO INTERVALLO TEMPORALE 15 min

sabato 11 maggio 2024

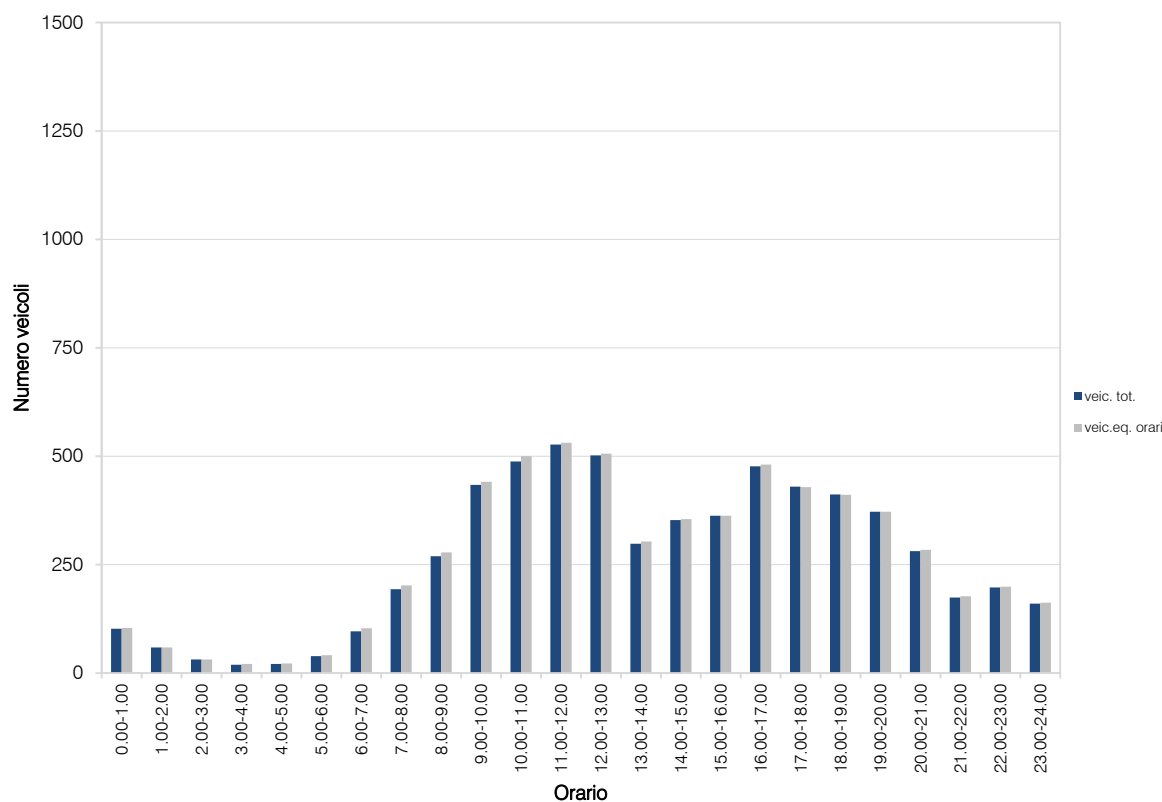
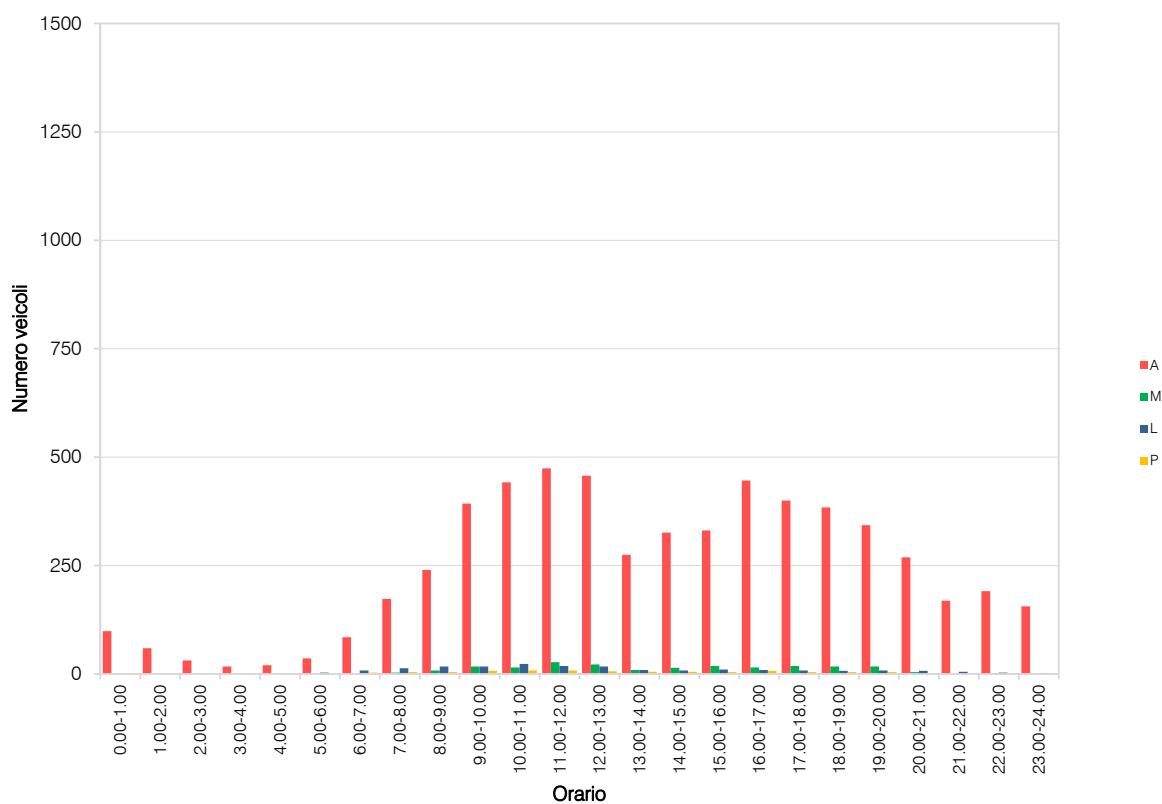
	A	M	L	P	Veicoli totali	Veic. eq.
0:00	28	1	0	1	30	31
0:15	20	0	0	0	20	20
0:30	36	0	0	1	37	38
0:45	15	0	0	0	15	15
1:00	15	0	0	0	15	15
1:15	17	0	0	0	17	17
1:30	15	0	0	0	15	15
1:45	12	0	0	0	12	12
2:00	10	0	0	0	10	10
2:15	4	0	0	0	4	4
2:30	10	0	0	0	10	10
2:45	7	0	0	0	7	7
3:00	7	0	0	1	8	9
3:15	3	0	0	0	3	3
3:30	4	0	0	1	5	6
3:45	3	0	0	0	3	3
4:00	4	0	0	0	4	4
4:15	4	0	1	0	5	6
4:30	7	0	0	0	7	7
4:45	5	0	0	0	5	5
5:00	4	0	1	0	5	6
5:15	6	0	0	0	6	6
5:30	12	0	1	0	13	14
5:45	14	0	1	0	15	16
6:00	13	0	1	2	16	19
6:15	18	0	1	0	19	20
6:30	18	0	4	1	23	26
6:45	36	0	2	0	38	39
7:00	32	0	4	1	37	40
7:15	32	0	3	1	36	39
7:30	60	0	1	1	62	64
7:45	49	3	5	1	58	60
8:00	55	0	6	1	62	66
8:15	42	2	2	0	46	46
8:30	95	6	5	2	108	110
8:45	48	0	4	1	53	56
9:00	117	4	4	1	126	127
9:15	76	2	2	2	81	82
9:30	61	4	5	2	72	75
9:45	139	7	6	3	155	158
10:00	119	3	8	2	132	137
10:15	84	4	3	2	93	95
10:30	119	3	4	1	127	129
10:45	120	5	8	3	136	141
11:00	128	4	8	2	142	146
11:15	99	5	2	2	108	109
11:30	123	9	4	2	138	138
11:45	124	9	4	2	139	139
12:00	140	3	5	2	150	153
12:15	86	9	3	1	99	97
12:30	120	6	4	2	132	133
12:45	111	4	5	1	121	123
13:00	76	3	3	1	83	84
13:15	85	2	3	2	92	95
13:30	20	2	0	0	22	21
13:45	94	2	3	2	101	104
14:00	89	4	3	1	97	98
14:15	75	3	2	2	81	82
14:30	89	3	2	1	95	96
14:45	73	4	2	1	80	80
15:00	113	7	2	1	123	122
15:15	59	3	2	1	65	66
15:30	111	7	4	1	123	123
15:45	48	1	2	1	52	54
16:00	129	3	3	3	138	141
16:15	91	4	2	1	98	98
16:30	116	5	2	1	124	124
16:45	110	3	2	2	117	119
17:00	102	6	2	2	112	112
17:15	80	7	2	0	89	87
17:30	117	4	2	1	124	124
17:45	101	1	2	1	105	107
18:00	110	3	2	1	116	117
18:15	94	9	2	2	107	106
18:30	106	3	2	1	112	113
18:45	74	2	1	0	77	77
19:00	111	3	1	2	117	118
19:15	59	5	3	1	68	68
19:30	91	8	2	0	101	98
19:45	82	1	2	1	86	88
20:00	79	0	2	0	81	82
20:15	63	2	2	1	68	69
20:30	67	0	1	0	68	69
20:45	60	2	2	0	64	64
21:00	43	0	2	0	45	46
21:15	39	0	1	0	40	41
21:30	51	0	1	0	52	53
21:45	34	0	1	0	37	38
22:00	47	0	1	0	48	49
22:15	49	1	1	1	52	53
22:30	39	1	0	0	40	40
22:45	56	0	1	0	57	58
23:00	35	0	1	0	36	37
23:15	42	1	0	0	43	43
23:30	39	0	0	1	40	41
23:45	40	0	1	0	41	42

VOLUME DI TRAFFICO INTERVALLO TEMPORALE 60 min
sabato 11 maggio 2024

	<i>A</i>	<i>M</i>	<i>L</i>	<i>P</i>	<i>veicoli totali</i>	<i>veicoli equivalenti orari</i>
0.00-1.00	99	1	0	2	102	104
1.00-2.00	59	0	0	0	59	59
2.00-3.00	31	0	0	0	31	31
3.00-4.00	17	0	0	2	19	21
4.00-5.00	20	0	1	0	21	22
5.00-6.00	36	0	3	0	39	41
6.00-7.00	85	0	8	3	96	103
7.00-8.00	173	3	13	4	193	202
8.00-9.00	240	8	17	4	269	278
9.00-10.00	393	17	17	7	434	441
10.00-11.00	442	15	23	8	488	500
11.00-12.00	474	27	18	8	527	531
12.00-13.00	457	22	17	6	502	506
13.00-14.00	275	9	9	5	298	303
14.00-15.00	326	14	8	5	353	355
15.00-16.00	331	18	10	4	363	363
16.00-17.00	446	15	9	7	477	481
17.00-18.00	400	18	8	4	430	429
18.00-19.00	384	17	7	4	412	411
19.00-20.00	343	17	8	4	372	372
20.00-21.00	269	4	7	1	281	284
21.00-22.00	169	0	5	0	174	177
22.00-23.00	191	2	3	1	197	199
23.00-24.00	156	1	2	1	160	162
	TOT				6.297	6.375

ELABORAZIONI GRAFICHE

sabato 11 maggio 2024



RILIEVI AUTOMATICI: RADAR 8


DATI GENERALI

Via Cadorna ovest, dir. nord-ovest

Giorni di rilievo

venerdì 10 maggio 2024

sabato 11 maggio 2024



VOLUME DI TRAFFICO INTERVALLO TEMPORALE 15 min

venerdì 10 maggio 2024

	A	M	L	P	Veicoli totali	Veic. eq.
0:00	23	0	1	1	25	27
0:15	18	0	1	0	19	20
0:30	19	0	1	0	20	21
0:45	14	0	1	0	15	16
1:00	14	0	1	0	15	16
1:15	7	0	0	0	7	7
1:30	4	0	0	0	4	4
1:45	4	0	0	0	4	4
2:00	2	0	0	0	2	2
2:15	2	0	0	0	2	2
2:30	0	0	0	0	0	0
2:45	2	0	0	0	2	2
3:00	1	0	0	1	2	3
3:15	3	0	0	0	3	3
3:30	2	0	0	0	2	2
3:45	2	0	0	0	2	2
4:00	1	0	0	0	1	1
4:15	2	0	0	0	2	2
4:30	5	0	0	0	5	7
4:45	3	0	0	0	3	3
5:00	6	0	1	0	7	8
5:15	6	0	0	0	6	6
5:30	8	0	0	0	8	8
5:45	15	0	1	0	16	17
6:00	14	0	1	1	16	18
6:15	20	0	2	4	26	31
6:30	27	0	1	1	29	31
6:45	36	1	3	1	41	43
7:00	59	1	3	3	66	70
7:15	47	2	5	1	55	58
7:30	89	5	9	1	104	107
7:45	66	1	5	4	76	82
8:00	92	2	8	5	107	115
8:15	59	3	5	4	71	76
8:30	91	6	13	5	115	124
8:45	60	1	12	4	77	87
9:00	92	3	11	6	112	122
9:15	56	3	4	2	65	68
9:30	76	2	10	5	93	102
9:45	81	1	11	4	97	106
10:00	66	1	11	8	84	96
10:15	69	1	11	4	85	94
10:30	63	2	8	3	76	82
10:45	72	1	8	4	85	93
11:00	58	1	7	3	69	75
11:15	63	2	7	3	75	81
11:30	80	3	11	5	99	108
11:45	71	1	9	3	84	91
12:00	88	3	10	4	105	113
12:15	74	3	6	3	86	91
12:30	76	2	8	3	89	95
12:45	75	1	7	5	88	96
13:00	75	1	9	2	87	93
13:15	59	1	7	1	68	72
13:30	92	4	7	5	108	115
13:45	58	1	6	3	68	74
14:00	86	4	10	5	105	113
14:15	53	2	7	2	64	69
14:30	87	4	9	5	105	113
14:45	66	1	10	3	80	88
15:00	68	4	7	4	83	89
15:15	64	2	10	5	81	90
15:30	94	4	14	4	116	125
15:45	59	2	9	3	73	80
16:00	103	4	11	4	122	130
16:15	60	1	8	4	73	81
16:30	116	7	12	4	139	146
16:45	71	2	7	3	83	89
17:00	118	4	10	3	135	141
17:15	85	2	8	4	99	106
17:30	92	3	9	5	109	117
17:45	94	3	13	5	115	125
18:00	94	3	11	6	114	124
18:15	94	3	11	4	112	120
18:30	98	9	8	5	120	125
18:45	74	4	5	1	84	86
19:00	126	3	10	3	142	149
19:15	82	2	5	2	91	95
19:30	108	4	6	1	119	121
19:45	85	3	6	2	96	100
20:00	87	1	5	3	96	101
20:15	70	3	4	2	79	82
20:30	55	1	4	2	62	66
20:45	74	0	4	1	79	82
21:00	72	1	4	1	78	81
21:15	45	0	3	0	48	50
21:30	57	1	3	2	63	66
21:45	48	0	4	0	52	54
22:00	45	2	3	0	50	51
22:15	52	0	3	1	56	59
22:30	31	0	2	0	33	34
22:45	42	0	3	0	45	47
23:00	36	1	2	0	39	40
23:15	31	0	3	0	34	36
23:30	29	1	2	0	32	33
23:45	32	0	2	0	34	35

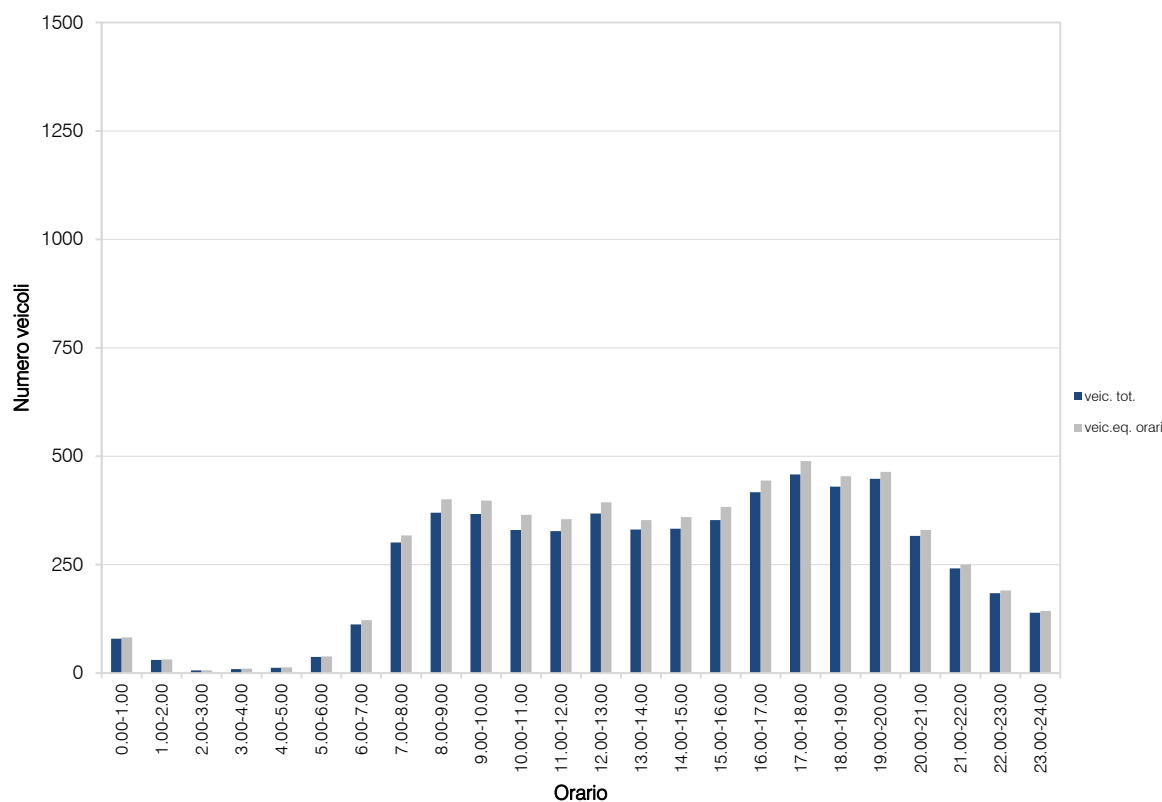
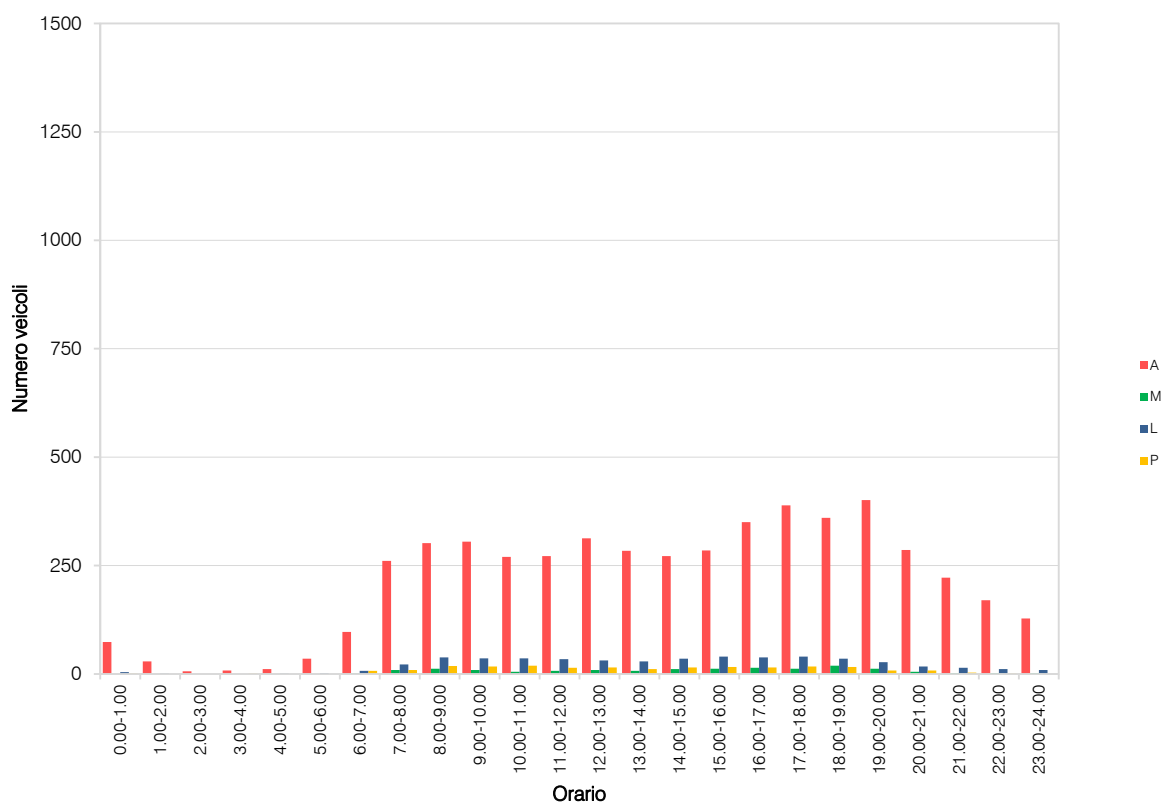
VOLUME DI TRAFFICO INTERVALLO TEMPORALE 60 min

venerdì 10 maggio 2024

	<i>A</i>	<i>M</i>	<i>L</i>	<i>P</i>	<i>veicoli totali</i>	<i>veicoli equivalenti orari</i>
0.00-1.00	74	0	4	1	79	82
1.00-2.00	29	0	1	0	30	31
2.00-3.00	6	0	0	0	6	6
3.00-4.00	8	0	0	1	9	10
4.00-5.00	11	0	1	0	12	13
5.00-6.00	35	0	2	0	37	38
6.00-7.00	97	1	7	7	112	122
7.00-8.00	261	9	22	9	301	317
8.00-9.00	302	12	38	18	370	401
9.00-10.00	305	9	36	17	367	398
10.00-11.00	270	5	36	19	330	365
11.00-12.00	272	7	34	14	327	355
12.00-13.00	313	9	31	15	368	394
13.00-14.00	284	7	29	11	331	353
14.00-15.00	272	11	35	15	333	360
15.00-16.00	285	12	40	16	353	383
16.00-17.00	350	14	38	15	417	444
17.00-18.00	389	12	40	17	458	489
18.00-19.00	360	19	35	16	430	454
19.00-20.00	401	12	27	8	448	464
20.00-21.00	286	5	17	8	316	330
21.00-22.00	222	2	14	3	241	250
22.00-23.00	170	2	11	1	184	190
23.00-24.00	128	2	9	0	139	143
TOT					5.998	6.392

ELABORAZIONI GRAFICHE

venerdì 10 maggio 2024



VOLUME DI TRAFFICO INTERVALLO TEMPORALE 15 min

sabato 11 maggio 2024

	A	M	L	P	Veicoli totali	Veic. eq.
0:00	32	1	0	1	34	35
0:15	40	0	0	0	40	40
0:30	32	0	0	1	33	34
0:45	22	0	0	0	22	22
1:00	29	0	0	0	29	29
1:15	23	0	0	0	23	23
1:30	14	0	0	0	14	14
1:45	22	0	0	0	22	22
2:00	19	0	0	0	19	19
2:15	17	0	0	0	17	17
2:30	11	0	0	0	11	11
2:45	14	0	0	0	14	14
3:00	7	0	0	1	8	9
3:15	5	0	0	0	5	5
3:30	3	0	0	1	4	5
3:45	2	0	0	0	2	2
4:00	6	0	0	0	6	6
4:15	4	0	1	0	5	6
4:30	5	0	0	0	5	5
4:45	4	0	0	0	4	4
5:00	4	0	1	0	5	6
5:15	7	0	0	0	7	7
5:30	4	0	0	0	4	4
5:45	8	0	2	0	10	11
6:00	14	0	1	2	17	20
6:15	17	0	1	0	18	19
6:30	18	1	5	1	25	28
6:45	33	0	2	0	35	36
7:00	19	0	3	0	22	24
7:15	27	0	3	1	31	34
7:30	38	0	1	1	40	42
7:45	49	3	4	0	56	57
8:00	53	0	5	1	59	63
8:15	37	2	2	0	41	41
8:30	85	7	5	1	98	98
8:45	74	2	4	1	83	85
9:00	103	6	4	1	114	114
9:15	76	2	2	1	81	82
9:30	84	5	6	2	97	100
9:45	140	8	6	3	157	159
10:00	110	3	3	2	118	120
10:15	81	5	3	2	91	92
10:30	100	3	2	1	106	107
10:45	118	4	7	3	132	137
11:00	119	4	4	2	129	131
11:15	78	6	2	2	88	88
11:30	109	9	4	2	124	124
11:45	138	8	4	1	151	150
12:00	139	5	5	1	149	150
12:15	87	5	2	3	97	99
12:30	113	4	1	2	120	121
12:45	98	3	1	0	102	101
13:00	91	3	3	1	98	99
13:15	73	1	4	2	80	84
13:30	42	2	0	0	44	43
13:45	83	3	3	2	91	93
14:00	75	5	3	2	85	86
14:15	81	3	2	3	89	90
14:30	95	3	2	1	101	102
14:45	73	2	2	1	78	79
15:00	92	6	2	1	101	100
15:15	63	3	2	0	68	68
15:30	98	8	2	1	109	107
15:45	53	1	3	2	59	62
16:00	92	0	2	1	95	97
16:15	83	4	2	1	90	90
16:30	107	5	2	1	115	115
16:45	110	3	2	2	118	120
17:00	107	4	2	2	115	116
17:15	78	6	2	0	86	84
17:30	103	3	1	1	108	108
17:45	112	2	3	2	119	122
18:00	88	3	1	1	93	93
18:15	79	11	2	2	94	92
18:30	93	4	2	0	99	98
18:45	80	2	1	0	83	83
19:00	109	3	1	1	114	114
19:15	71	3	3	2	81	82
19:30	99	7	2	0	108	106
19:45	85	0	2	1	88	90
20:00	75	0	1	0	76	77
20:15	55	1	2	1	59	61
20:30	62	0	1	0	63	64
20:45	56	2	2	0	60	60
21:00	50	0	1	0	51	52
21:15	44	0	0	0	44	44
21:30	51	0	1	0	52	53
21:45	50	0	1	0	51	52
22:00	61	0	1	0	62	63
22:15	41	1	1	0	43	43
22:30	41	2	0	0	43	42
22:45	41	0	0	0	41	41
23:00	34	0	1	0	35	36
23:15	33	1	0	0	34	34
23:30	39	0	0	1	40	41
23:45	55	0	1	0	56	57

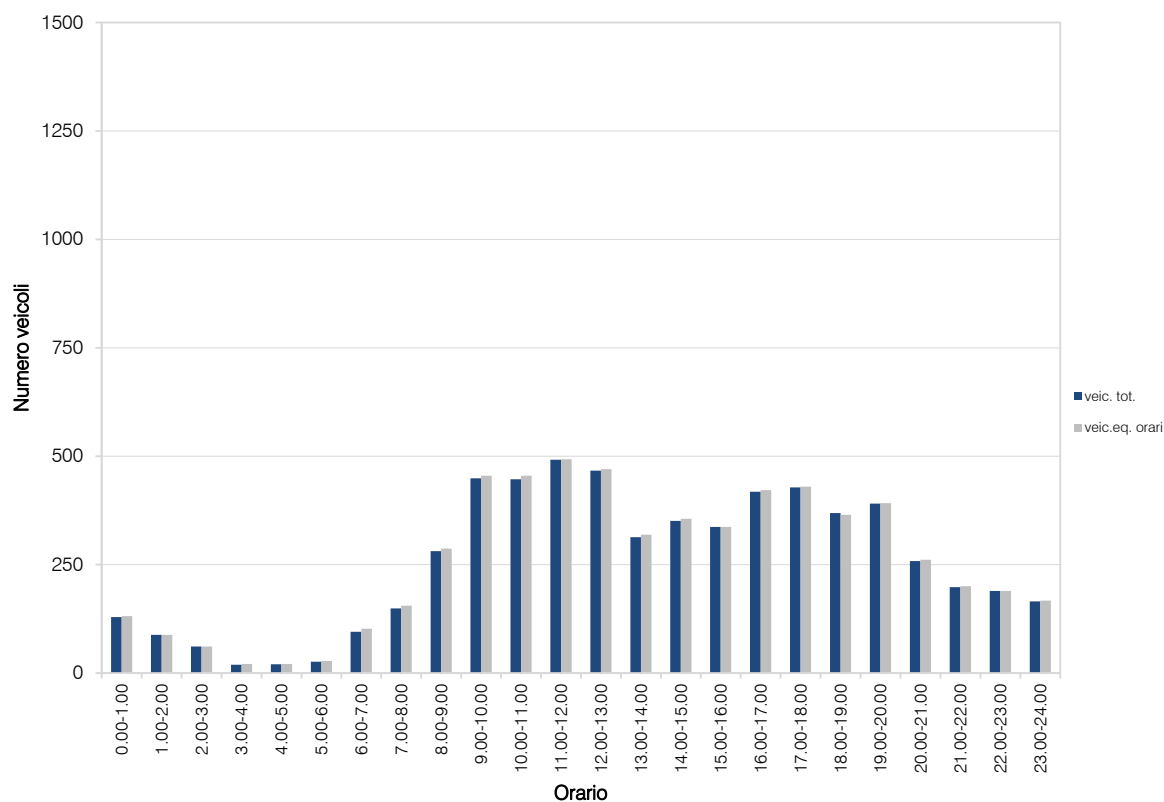
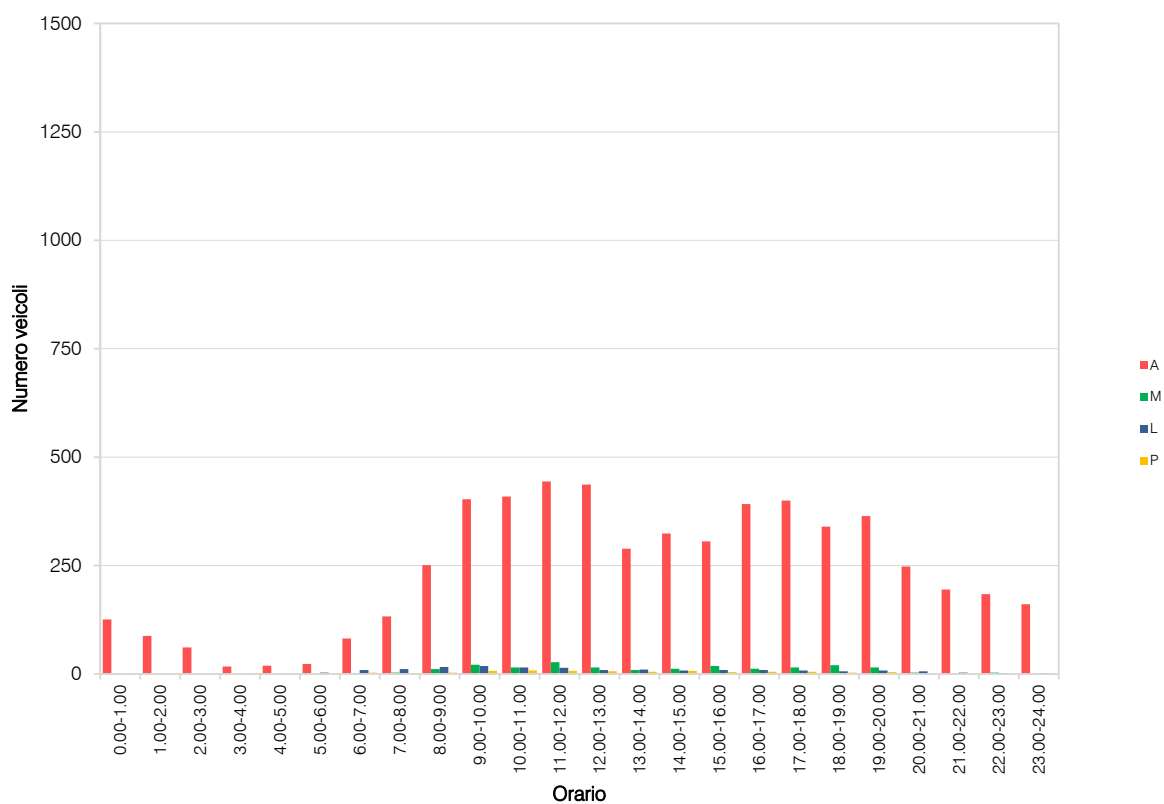
VOLUME DI TRAFFICO INTERVALLO TEMPORALE 60 min

sabato 11 maggio 2024

	<i>A</i>	<i>M</i>	<i>L</i>	<i>P</i>	<i>veicoli totali</i>	<i>veicoli equivalenti orari</i>
0.00-1.00	126	1	0	2	129	131
1.00-2.00	88	0	0	0	88	88
2.00-3.00	61	0	0	0	61	61
3.00-4.00	17	0	0	2	19	21
4.00-5.00	19	0	1	0	20	21
5.00-6.00	23	0	3	0	26	28
6.00-7.00	82	1	9	3	95	102
7.00-8.00	133	3	11	2	149	155
8.00-9.00	251	11	16	3	281	287
9.00-10.00	403	21	18	7	449	455
10.00-11.00	409	15	15	8	447	455
11.00-12.00	444	27	14	7	492	493
12.00-13.00	437	15	9	6	467	470
13.00-14.00	289	9	10	5	313	319
14.00-15.00	324	12	8	7	351	356
15.00-16.00	306	18	9	4	337	337
16.00-17.00	392	12	9	5	418	422
17.00-18.00	400	15	8	5	428	430
18.00-19.00	340	20	6	3	369	365
19.00-20.00	364	15	8	4	391	392
20.00-21.00	248	3	6	1	258	261
21.00-22.00	195	0	3	0	198	200
22.00-23.00	184	3	2	0	189	189
23.00-24.00	161	1	2	1	165	167
	TOT				6.140	6.205

ELABORAZIONI GRAFICHE

sabato 11 maggio 2024



RILIEVI AUTOMATICI: RADAR 9


DATI GENERALI

Via Busnelli, dir. nord-est

Giorni di rilievo

venerdì 10 maggio 2024

sabato 11 maggio 2024



VOLUME DI TRAFFICO INTERVALLO TEMPORALE 15 min

venerdì 10 maggio 2024

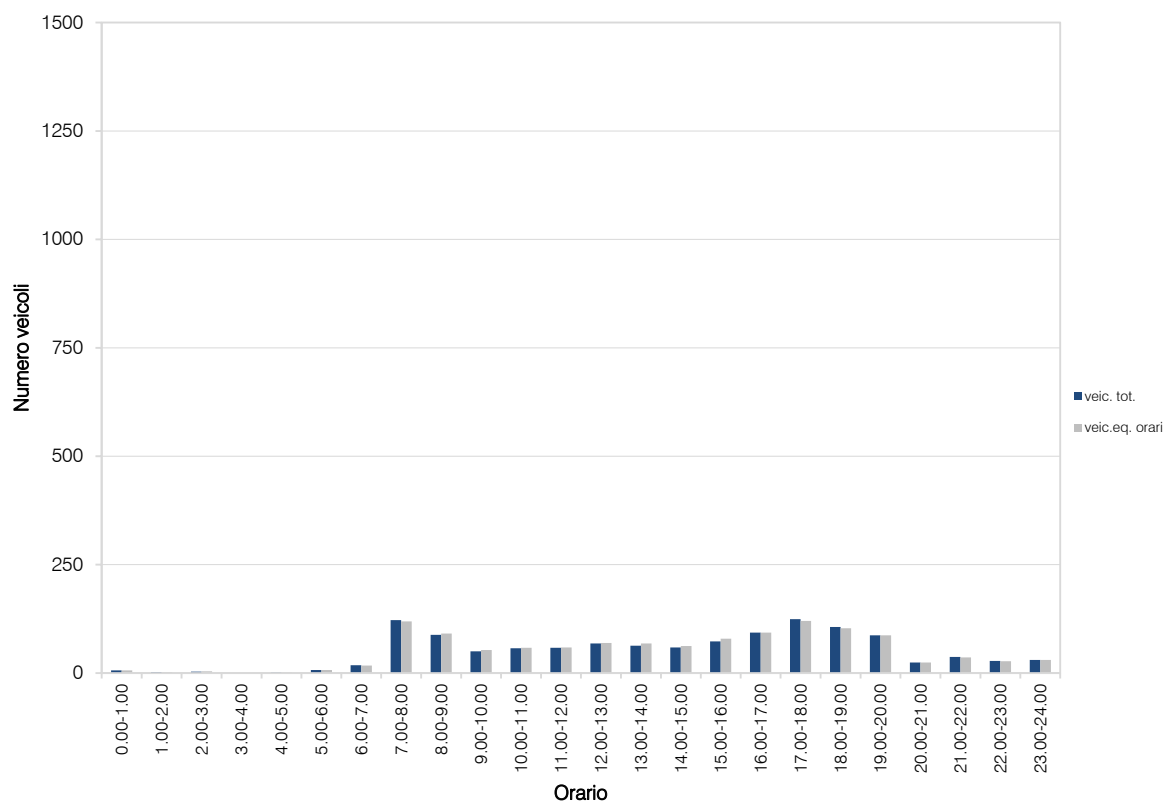
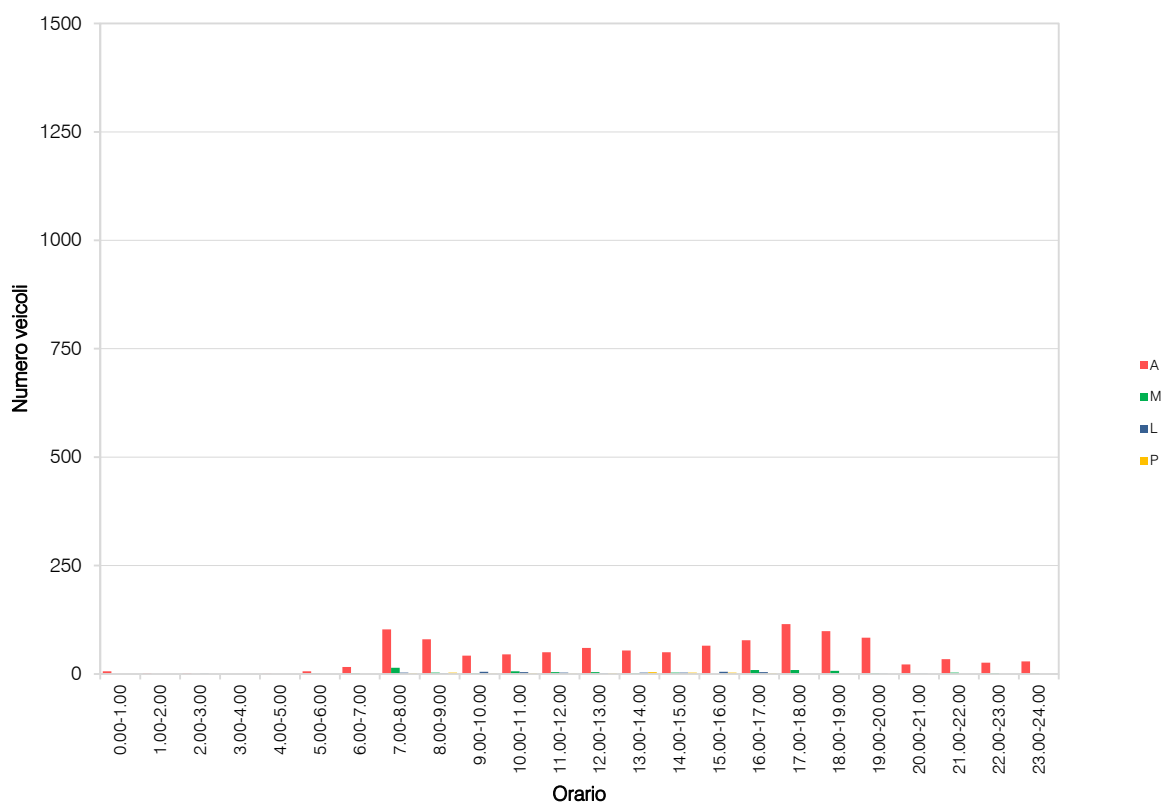
	A	M	L	P	Veicoli totali	Veic. eq.
0:00	1	0	0	0	1	1
0:15	4	0	0	0	4	4
0:30	1	0	0	0	1	1
0:45	0	0	0	0	0	0
1:00	1	0	0	0	1	1
1:15	1	0	0	0	1	1
1:30	0	0	0	0	0	0
1:45	0	0	0	0	0	0
2:00	1	0	1	0	2	3
2:15	0	0	0	0	0	0
2:30	0	0	0	0	0	0
2:45	1	0	0	0	1	1
3:00	0	0	0	0	0	0
3:15	0	0	0	0	0	0
3:30	0	0	0	0	0	0
3:45	0	0	0	0	0	0
4:00	0	0	0	0	0	0
4:15	1	0	0	0	1	1
4:30	0	0	0	0	0	0
4:45	0	0	0	0	0	0
5:00	1	0	0	0	1	1
5:15	1	1	0	0	2	2
5:30	2	0	0	0	2	2
5:45	2	0	0	0	2	2
6:00	4	0	0	0	4	4
6:15	1	2	0	0	3	2
6:30	5	0	0	0	5	5
6:45	6	0	0	0	6	6
7:00	6	1	0	0	7	7
7:15	14	1	1	0	16	16
7:30	33	9	1	2	45	43
7:45	50	3	1	0	54	53
8:00	25	0	0	0	25	25
8:15	23	2	2	0	27	27
8:30	15	0	0	2	17	19
8:45	17	1	0	1	19	20
9:00	7	0	1	0	8	9
9:15	13	1	3	0	17	18
9:30	9	1	1	0	12	13
9:45	13	0	1	0	15	13
10:00	13	0	0	0	13	13
10:15	13	1	1	2	17	19
10:30	7	4	2	0	13	12
10:45	12	1	1	0	14	14
11:00	13	1	1	0	15	15
11:15	14	3	1	1	19	19
11:30	8	0	0	0	8	8
11:45	15	0	1	0	16	17
12:00	19	2	1	1	23	24
12:15	8	0	1	1	10	12
12:30	16	0	0	0	16	16
12:45	17	2	0	0	19	18
13:00	8	1	0	0	9	9
13:15	21	0	2	2	25	28
13:30	10	1	1	0	12	12
13:45	15	0	0	2	17	19
14:00	15	1	1	0	17	17
14:15	14	1	1	0	16	16
14:30	5	1	1	1	8	9
14:45	16	0	0	2	18	20
15:00	15	0	1	1	17	19
15:15	12	0	1	0	13	14
15:30	18	0	1	0	19	20
15:45	20	0	2	2	24	27
16:00	22	4	1	1	28	28
16:15	30	2	2	0	34	34
16:30	14	2	0	1	17	17
16:45	12	1	0	0	14	14
17:00	27	3	0	0	30	29
17:15	34	3	0	0	37	36
17:30	26	3	0	0	29	28
17:45	28	0	0	0	28	28
18:00	24	1	0	0	25	25
18:15	27	3	0	0	30	29
18:30	26	0	0	0	26	26
18:45	22	3	0	0	25	24
19:00	33	0	0	0	33	33
19:15	14	1	1	0	16	16
19:30	19	0	0	0	19	19
19:45	18	1	0	0	19	19
20:00	12	0	1	0	13	14
20:15	6	0	0	0	6	6
20:30	2	1	0	0	3	3
20:45	2	0	0	0	2	2
21:00	2	1	0	0	3	3
21:15	12	0	0	0	12	12
21:30	15	0	0	0	15	15
21:45	5	2	0	0	7	6
22:00	2	0	0	0	2	2
22:15	9	0	0	0	9	9
22:30	5	1	0	0	6	6
22:45	10	1	0	0	11	11
23:00	5	0	0	0	5	5
23:15	5	0	0	0	5	5
23:30	8	0	0	0	8	8
23:45	11	1	0	0	12	12

VOLUME DI TRAFFICO INTERVALLO TEMPORALE 60 min
venerdì 10 maggio 2024

	<i>A</i>	<i>M</i>	<i>L</i>	<i>P</i>	<i>veicoli totali</i>	<i>veicoli equivalenti orari</i>
0.00-1.00	6	0	0	0	6	6
1.00-2.00	2	0	0	0	2	2
2.00-3.00	2	0	1	0	3	4
3.00-4.00	0	0	0	0	0	0
4.00-5.00	1	0	0	0	1	1
5.00-6.00	6	1	0	0	7	7
6.00-7.00	16	2	0	0	18	17
7.00-8.00	103	14	3	2	122	119
8.00-9.00	80	3	2	3	88	91
9.00-10.00	42	2	5	1	50	53
10.00-11.00	45	6	4	2	57	58
11.00-12.00	50	4	3	1	58	59
12.00-13.00	60	4	2	2	68	69
13.00-14.00	54	2	3	4	63	68
14.00-15.00	50	3	3	3	59	62
15.00-16.00	65	0	5	3	73	79
16.00-17.00	78	9	4	2	93	93
17.00-18.00	115	9	0	0	124	120
18.00-19.00	99	7	0	0	106	103
19.00-20.00	84	2	1	0	87	87
20.00-21.00	22	1	1	0	24	24
21.00-22.00	34	3	0	0	37	36
22.00-23.00	26	2	0	0	28	27
23.00-24.00	29	1	0	0	30	30
	TOT				1.204	1.215

ELABORAZIONI GRAFICHE

venerdì 10 maggio 2024



VOLUME DI TRAFFICO INTERVALLO TEMPORALE 15 min

sabato 11 maggio 2024

	A	M	L	P	Veicoli totali	Veic. eq.
0:00	4	2	0	0	6	5
0:15	9	0	0	0	9	9
0:30	6	0	0	0	6	6
0:45	2	0	0	0	2	2
1:00	0	0	0	0	0	0
1:15	1	0	0	0	1	1
1:30	2	0	0	0	2	2
1:45	0	0	0	0	0	0
2:00	2	0	0	0	2	2
2:15	0	0	0	0	0	0
2:30	1	0	0	0	1	1
2:45	2	0	0	0	2	2
3:00	2	0	0	0	2	2
3:15	0	0	0	0	0	0
3:30	0	0	0	0	0	0
3:45	0	0	0	0	0	0
4:00	0	0	0	0	0	0
4:15	1	0	0	0	1	1
4:30	0	0	0	0	0	0
4:45	1	0	0	0	1	1
5:00	0	0	0	0	0	0
5:15	0	0	0	0	0	0
5:30	1	0	0	0	1	1
5:45	3	0	0	0	3	3
6:00	0	0	0	0	0	0
6:15	6	0	0	0	6	6
6:30	6	0	0	0	6	6
6:45	6	0	0	0	6	6
7:00	4	0	0	0	4	4
7:15	6	1	0	0	7	7
7:30	18	2	0	0	20	19
7:45	30	1	1	0	32	32
8:00	5	0	0	0	5	5
8:15	7	0	0	0	7	7
8:30	15	0	0	0	15	15
8:45	9	0	0	0	9	9
9:00	11	1	0	0	12	12
9:15	16	1	0	0	17	17
9:30	9	1	0	0	10	10
9:45	17	1	0	0	18	18
10:00	19	0	0	0	19	19
10:15	19	0	0	0	19	19
10:30	15	1	0	0	16	16
10:45	9	0	0	0	9	9
11:00	23	1	0	0	24	24
11:15	20	1	0	0	21	21
11:30	18	0	0	0	18	18
11:45	22	0	0	0	22	22
12:00	18	1	0	0	19	19
12:15	22	2	0	0	24	23
12:30	9	2	0	0	11	10
12:45	8	0	0	0	8	8
13:00	9	3	0	0	12	11
13:15	14	0	0	0	14	14
13:30	7	1	0	0	8	8
13:45	15	4	0	0	19	17
14:00	18	2	0	0	20	19
14:15	9	0	0	0	9	9
14:30	7	2	0	0	9	8
14:45	14	0	0	0	14	14
15:00	13	0	0	0	13	13
15:15	13	0	0	0	13	13
15:30	11	0	0	0	11	11
15:45	14	2	0	0	16	15
16:00	16	1	0	0	17	17
16:15	12	3	1	0	16	15
16:30	11	0	0	0	11	11
16:45	19	1	0	0	20	20
17:00	18	1	0	0	19	19
17:15	19	0	0	0	19	19
17:30	16	0	0	0	16	16
17:45	19	1	0	0	20	20
18:00	15	1	0	0	16	16
18:15	19	5	0	0	24	22
18:30	12	0	0	0	12	12
18:45	16	1	0	0	17	17
19:00	25	0	0	0	25	25
19:15	16	1	0	0	17	17
19:30	13	1	0	0	14	14
19:45	15	0	0	0	15	15
20:00	8	1	0	0	9	9
20:15	4	0	0	0	4	4
20:30	6	0	0	0	6	6
20:45	5	0	0	0	5	5
21:00	4	0	0	0	4	4
21:15	5	0	0	0	5	5
21:30	6	0	0	0	6	6
21:45	4	0	0	0	4	4
22:00	12	0	0	0	12	12
22:15	10	0	0	0	10	10
22:30	5	0	0	0	5	5
22:45	3	1	0	0	4	4
23:00	2	0	0	0	2	2
23:15	1	0	0	0	1	1
23:30	4	0	0	0	4	4
23:45	9	1	0	0	10	10

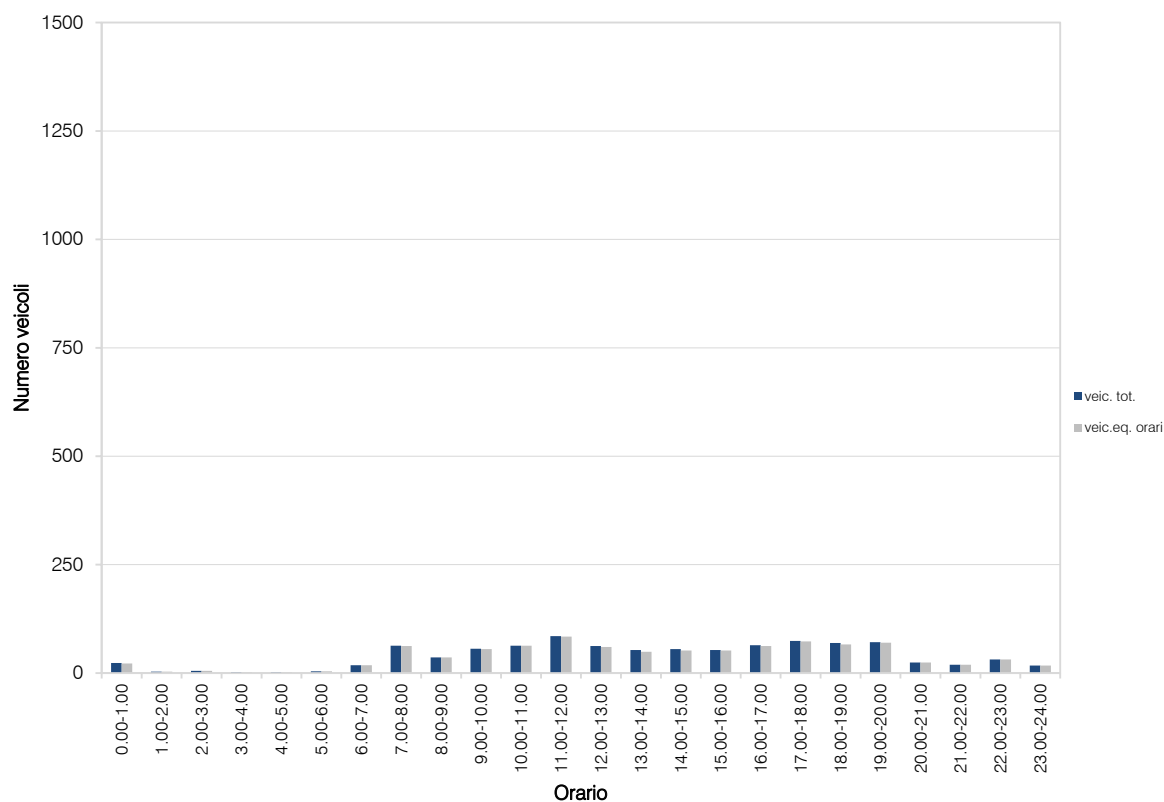
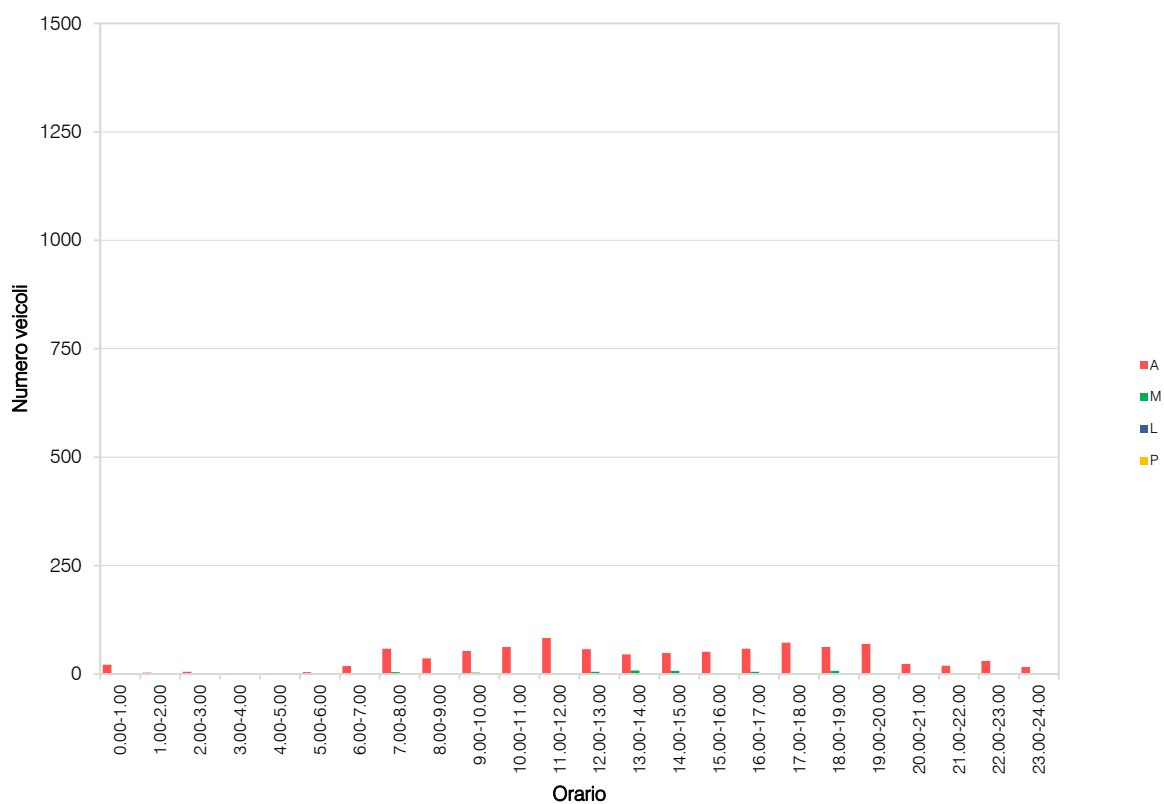
VOLUME DI TRAFFICO INTERVALLO TEMPORALE 60 min

sabato 11 maggio 2024

	<i>A</i>	<i>M</i>	<i>L</i>	<i>P</i>	<i>veicoli totali</i>	<i>veicoli equivalenti orari</i>
0.00-1.00	21	2	0	0	23	22
1.00-2.00	3	0	0	0	3	3
2.00-3.00	5	0	0	0	5	5
3.00-4.00	2	0	0	0	2	2
4.00-5.00	2	0	0	0	2	2
5.00-6.00	4	0	0	0	4	4
6.00-7.00	18	0	0	0	18	18
7.00-8.00	58	4	1	0	63	62
8.00-9.00	36	0	0	0	36	36
9.00-10.00	53	3	0	0	56	55
10.00-11.00	62	1	0	0	63	63
11.00-12.00	83	2	0	0	85	84
12.00-13.00	57	5	0	0	62	60
13.00-14.00	45	8	0	0	53	49
14.00-15.00	48	7	0	0	55	52
15.00-16.00	51	2	0	0	53	52
16.00-17.00	58	5	1	0	64	62
17.00-18.00	72	2	0	0	74	73
18.00-19.00	62	7	0	0	69	66
19.00-20.00	69	2	0	0	71	70
20.00-21.00	23	1	0	0	24	24
21.00-22.00	19	0	0	0	19	19
22.00-23.00	30	1	0	0	31	31
23.00-24.00	16	1	0	0	17	17
TOT					952	931

ELABORAZIONI GRAFICHE

sabato 11 maggio 2024



RILIEVI AUTOMATICI: RADAR 10

DATI GENERALI

Via Busnelli, dir. sud-ovest

Giorni di rilievo

venerdì 10 maggio 2024

sabato 11 maggio 2024



VOLUME DI TRAFFICO INTERVALLO TEMPORALE 15 min

venerdì 10 maggio 2024

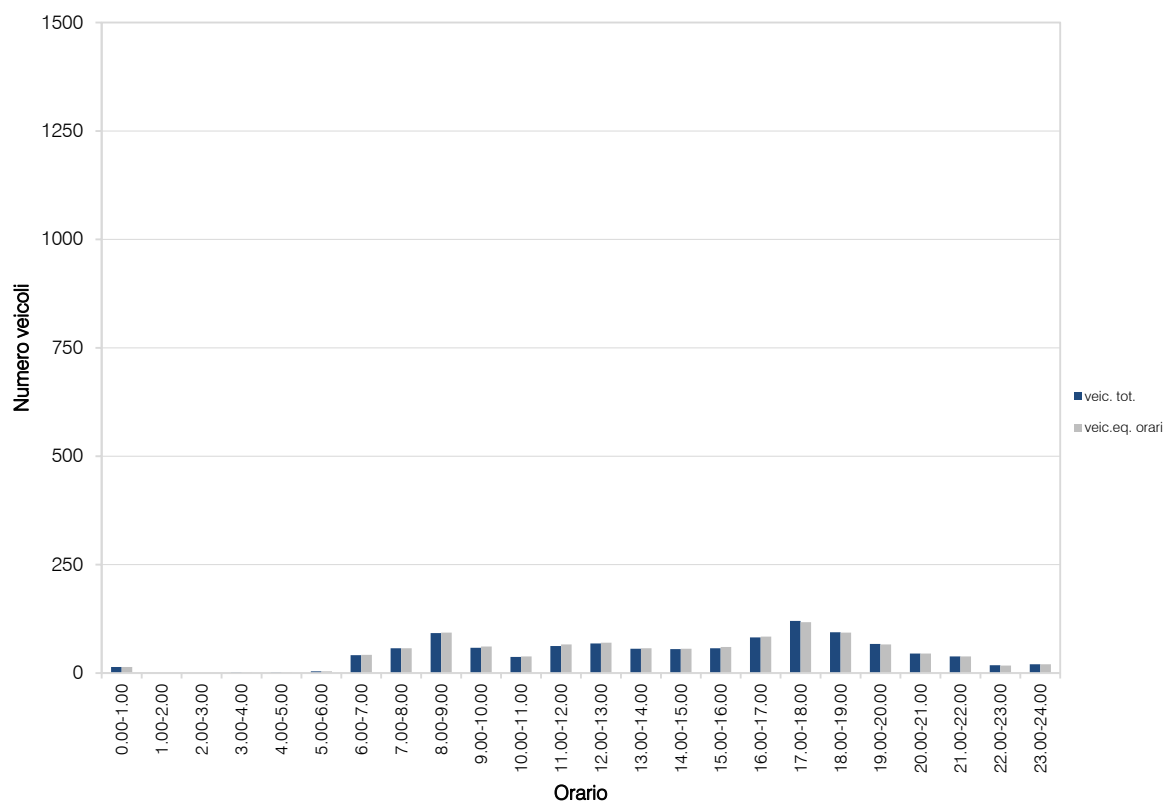
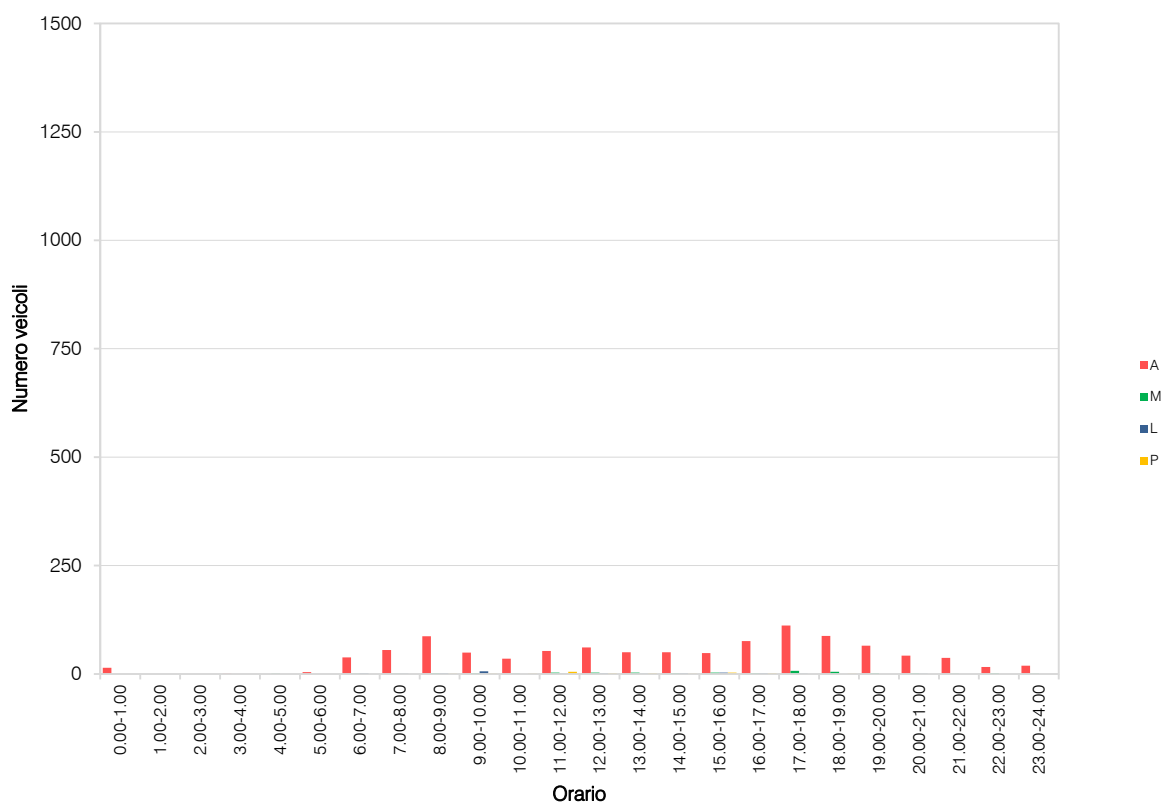
	A	M	L	P	Veicoli totali	Veic. eq.
0:00	2	0	0	0	2	2
0:15	6	0	0	0	6	6
0:30	3	0	0	0	3	3
0:45	3	0	0	0	3	3
1:00	0	0	0	0	0	0
1:15	0	0	0	0	0	0
1:30	0	0	0	0	0	0
1:45	0	0	0	0	0	0
2:00	0	0	0	0	0	0
2:15	0	0	0	0	0	0
2:30	0	0	0	0	0	0
2:45	0	0	0	0	0	0
3:00	0	0	0	0	0	0
3:15	0	0	0	0	0	0
3:30	0	0	0	0	0	0
3:45	1	0	0	0	1	1
4:00	0	0	0	0	0	0
4:15	0	0	0	0	0	0
4:30	0	1	0	0	1	1
4:45	1	0	0	0	1	1
5:00	0	0	0	0	0	0
5:15	1	0	0	0	1	1
5:30	2	0	0	0	2	2
5:45	1	0	0	0	1	1
6:00	6	0	0	0	6	6
6:15	15	0	2	0	17	18
6:30	16	1	0	0	17	17
6:45	7	0	0	0	7	7
7:00	12	0	0	0	12	12
7:15	15	0	1	0	16	17
7:30	21	1	0	0	22	22
7:45	42	2	1	1	46	47
8:00	13	0	0	0	13	13
8:15	17	0	1	0	18	19
8:30	15	0	0	0	15	15
8:45	18	2	1	0	21	21
9:00	6	0	2	0	8	9
9:15	12	0	1	0	14	16
9:30	13	0	2	0	15	16
9:45	9	0	0	0	9	9
10:00	8	0	0	0	8	8
10:15	5	1	0	1	7	8
10:30	13	0	0	0	13	13
10:45	12	1	1	1	15	16
11:00	7	0	0	0	7	7
11:15	19	0	0	3	22	25
11:30	15	2	0	1	18	18
11:45	19	2	0	1	22	22
12:00	11	0	1	1	12	13
12:15	14	1	1	1	17	18
12:30	17	0	0	0	17	17
12:45	6	0	0	1	7	8
13:00	14	0	0	0	14	14
13:15	11	1	1	1	14	15
13:30	19	2	0	0	21	20
13:45	16	0	1	0	17	18
14:00	11	0	0	0	12	12
14:15	13	1	1	1	15	17
14:30	10	1	0	0	11	11
14:45	10	0	0	0	10	10
15:00	15	1	1	1	18	19
15:15	11	1	2	1	15	17
15:30	12	1	0	1	14	15
15:45	26	0	2	2	30	33
16:00	15	1	0	0	16	16
16:15	15	1	0	0	16	16
16:30	20	0	1	0	20	20
16:45	22	1	1	0	24	24
17:00	20	1	0	0	21	21
17:15	36	3	0	0	39	38
17:30	34	2	0	0	36	35
17:45	30	2	0	1	33	33
18:00	22	3	0	0	25	24
18:15	21	0	0	0	21	21
18:30	15	0	0	0	15	15
18:45	17	1	0	0	18	18
19:00	18	1	0	0	19	19
19:15	19	0	0	0	19	19
19:30	11	0	0	0	11	11
19:45	12	1	0	0	13	13
20:00	11	0	0	0	11	11
20:15	11	1	0	0	12	12
20:30	8	0	1	0	9	10
20:45	14	0	0	0	14	14
21:00	9	0	0	0	9	9
21:15	11	1	0	0	12	12
21:30	3	0	0	0	3	3
21:45	4	0	0	0	4	4
22:00	5	1	0	0	6	6
22:15	5	0	0	0	5	5
22:30	2	1	0	0	3	3
22:45	2	0	0	0	2	2
23:00	4	1	0	0	5	5
23:15	3	0	0	0	3	3
23:30	10	0	0	0	10	10

VOLUME DI TRAFFICO INTERVALLO TEMPORALE 60 min
venerdì 10 maggio 2024

	<i>A</i>	<i>M</i>	<i>L</i>	<i>P</i>	<i>veicoli totali</i>	<i>veicoli equivalenti orari</i>
0.00-1.00	14	0	0	0	14	14
1.00-2.00	0	0	0	0	0	0
2.00-3.00	0	0	0	0	0	0
3.00-4.00	1	0	0	0	1	1
4.00-5.00	0	1	0	0	1	1
5.00-6.00	4	0	0	0	4	4
6.00-7.00	38	1	2	0	41	42
7.00-8.00	55	1	1	0	57	57
8.00-9.00	87	2	2	1	92	93
9.00-10.00	49	2	6	1	58	61
10.00-11.00	35	1	0	1	37	38
11.00-12.00	53	3	1	5	62	66
12.00-13.00	61	3	2	2	68	70
13.00-14.00	50	3	1	2	56	57
14.00-15.00	50	2	2	1	55	56
15.00-16.00	48	3	3	3	57	60
16.00-17.00	76	2	2	2	82	84
17.00-18.00	112	7	1	0	120	117
18.00-19.00	88	5	0	1	94	93
19.00-20.00	65	2	0	0	67	66
20.00-21.00	42	2	1	0	45	45
21.00-22.00	37	1	0	0	38	38
22.00-23.00	16	2	0	0	18	17
23.00-24.00	19	1	0	0	20	20
	TOT				1.087	1.100

ELABORAZIONI GRAFICHE

venerdì 10 maggio 2024



VOLUME DI TRAFFICO INTERVALLO TEMPORALE 15 min

sabato 11 maggio 2024

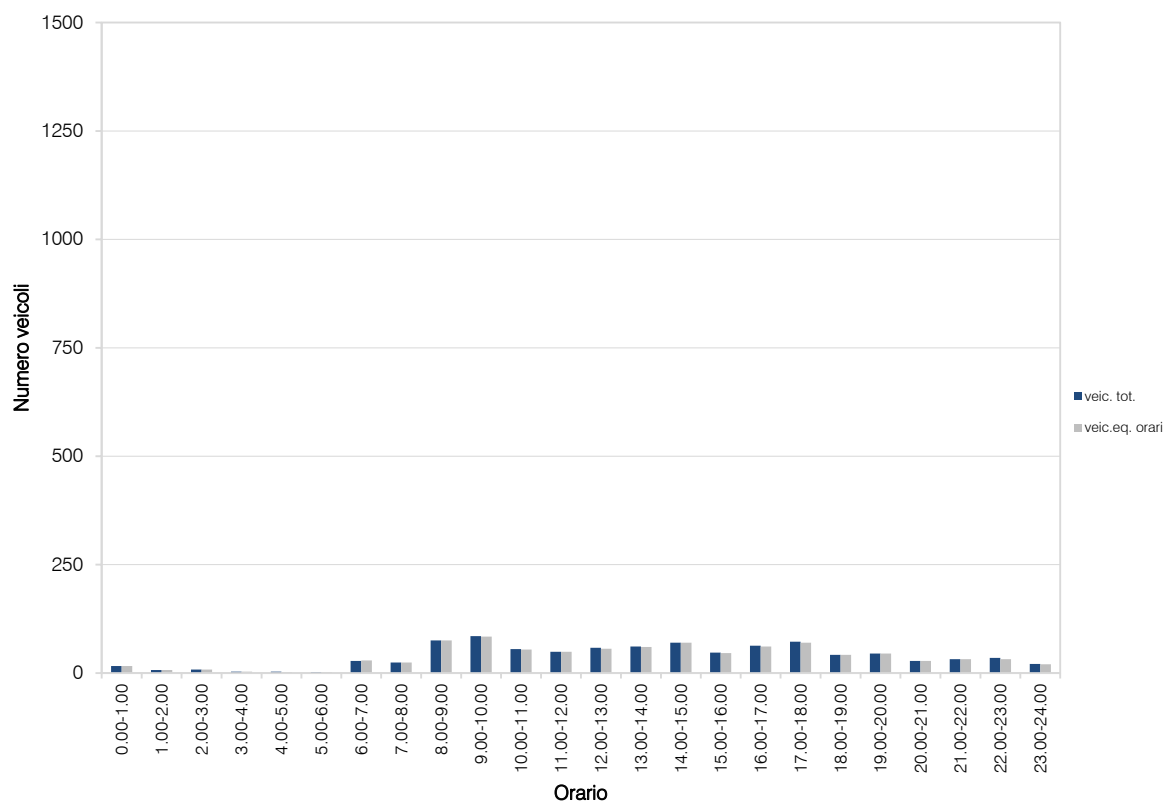
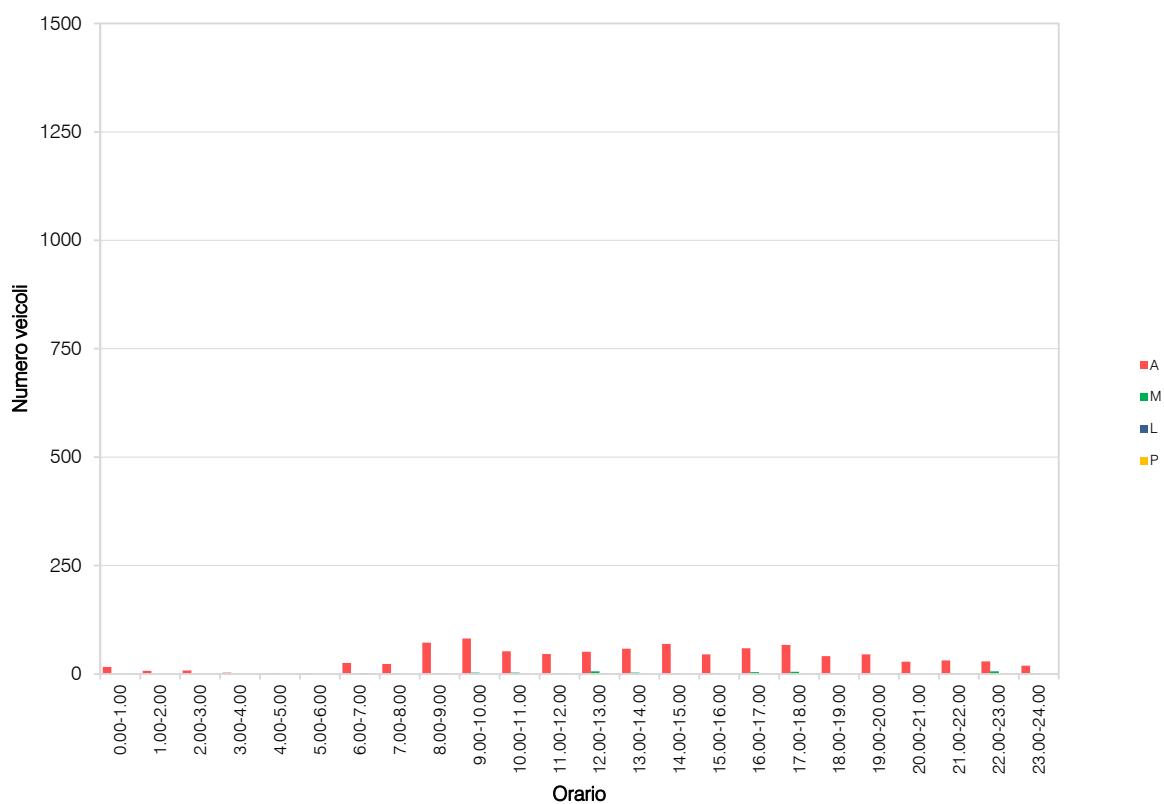
	A	M	L	P	Veicoli totali	Veic. eq.
0:00	9	0	0	0	9	9
0:15	3	0	0	0	3	3
0:30	1	0	0	0	1	1
0:45	3	0	0	0	3	3
1:00	2	0	0	0	2	2
1:15	1	0	0	0	1	1
1:30	4	0	0	0	4	4
1:45	0	0	0	0	0	0
2:00	3	0	0	0	3	3
2:15	2	0	0	0	2	2
2:30	3	0	0	0	3	3
2:45	0	0	0	0	0	0
3:00	2	0	0	0	2	2
3:15	0	0	0	0	0	0
3:30	0	0	0	0	0	0
3:45	1	0	0	0	1	1
4:00	0	0	0	0	0	0
4:15	1	1	0	0	2	2
4:30	0	1	0	0	1	1
4:45	0	1	0	0	1	1
5:00	0	0	0	0	0	0
5:15	0	0	0	0	0	0
5:30	1	0	0	0	1	1
5:45	1	0	0	0	1	1
6:00	0	0	0	0	0	0
6:15	3	0	0	0	3	3
6:30	10	0	1	0	11	12
6:45	12	1	1	0	14	14
7:00	4	1	0	0	5	5
7:15	2	1	0	0	3	3
7:30	4	1	0	0	5	5
7:45	13	0	0	0	13	13
8:00	17	0	0	0	17	17
8:15	11	0	0	0	11	11
8:30	21	2	0	0	23	22
8:45	23	0	1	0	24	25
9:00	28	2	0	0	30	29
9:15	21	0	0	0	21	21
9:30	14	1	0	0	15	14
9:45	19	1	0	0	20	20
10:00	14	1	0	0	15	15
10:15	4	0	0	0	4	4
10:30	13	1	0	0	14	14
10:45	21	1	0	0	22	22
11:00	9	0	0	0	9	9
11:15	6	1	0	0	7	7
11:30	9	0	0	0	9	9
11:45	22	1	1	0	24	24
12:00	18	0	1	0	19	20
12:15	16	2	0	0	18	17
12:30	6	2	0	0	8	7
12:45	11	2	0	0	13	12
13:00	10	1	0	0	11	11
13:15	12	0	0	0	12	12
13:30	8	0	0	0	8	8
13:45	28	2	0	0	30	29
14:00	18	0	0	0	18	18
14:15	21	0	0	0	21	21
14:30	22	0	0	0	22	22
14:45	8	0	0	0	8	8
15:00	14	0	0	0	14	14
15:15	11	1	0	0	12	12
15:30	11	1	0	0	12	12
15:45	9	0	0	0	9	9
16:00	13	3	0	0	16	15
16:15	15	0	0	0	15	15
16:30	11	0	0	0	11	11
16:45	20	1	0	0	21	21
17:00	20	2	0	0	22	21
17:15	15	2	0	0	17	16
17:30	21	1	0	0	22	22
17:45	11	0	0	0	11	11
18:00	14	1	0	0	15	15
18:15	12	0	0	0	12	12
18:30	5	0	0	0	5	5
18:45	10	0	0	0	10	10
19:00	13	0	0	0	13	13
19:15	8	0	0	0	8	8
19:30	13	0	0	0	13	13
19:45	11	0	0	0	11	11
20:00	7	0	0	0	7	7
20:15	5	0	0	0	5	5
20:30	7	0	0	0	7	7
20:45	9	0	0	0	9	9
21:00	7	0	0	0	7	7
21:15	10	1	0	0	11	11
21:30	11	0	0	0	11	11
21:45	3	0	0	0	3	3
22:00	12	2	0	0	14	13
22:15	8	2	0	0	10	9
22:30	3	0	0	0	3	3
22:45	6	2	0	0	8	7
23:00	1	2	0	0	3	2
23:15	7	0	0	0	7	7
23:30	6	0	0	0	6	6
23:45	5	0	0	0	5	5

VOLUME DI TRAFFICO INTERVALLO TEMPORALE 60 min
sabato 11 maggio 2024

	<i>A</i>	<i>M</i>	<i>L</i>	<i>P</i>	<i>veicoli totali</i>	<i>veicoli equivalenti orari</i>
0.00-1.00	16	0	0	0	16	16
1.00-2.00	7	0	0	0	7	7
2.00-3.00	8	0	0	0	8	8
3.00-4.00	3	0	0	0	3	3
4.00-5.00	1	2	0	0	3	2
5.00-6.00	2	0	0	0	2	2
6.00-7.00	25	1	2	0	28	29
7.00-8.00	23	1	0	0	24	24
8.00-9.00	72	2	1	0	75	75
9.00-10.00	82	3	0	0	85	84
10.00-11.00	52	3	0	0	55	54
11.00-12.00	46	2	1	0	49	49
12.00-13.00	51	6	1	0	58	56
13.00-14.00	58	3	0	0	61	60
14.00-15.00	69	1	0	0	70	70
15.00-16.00	45	2	0	0	47	46
16.00-17.00	59	4	0	0	63	61
17.00-18.00	67	5	0	0	72	70
18.00-19.00	41	1	0	0	42	42
19.00-20.00	45	0	0	0	45	45
20.00-21.00	28	0	0	0	28	28
21.00-22.00	31	1	0	0	32	32
22.00-23.00	29	6	0	0	35	32
23.00-24.00	19	2	0	0	21	20
	TOT				929	915

ELABORAZIONI GRAFICHE

sabato 11 maggio 2024



RILIEVI AUTOMATICI: RADAR 11

DATI GENERALI

Viale Francia, dir. sud-ovest

Giorni di rilievo

venerdì 10 maggio 2024

sabato 11 maggio 2024



VOLUME DI TRAFFICO INTERVALLO TEMPORALE 15 min

venerdì 10 maggio 2024

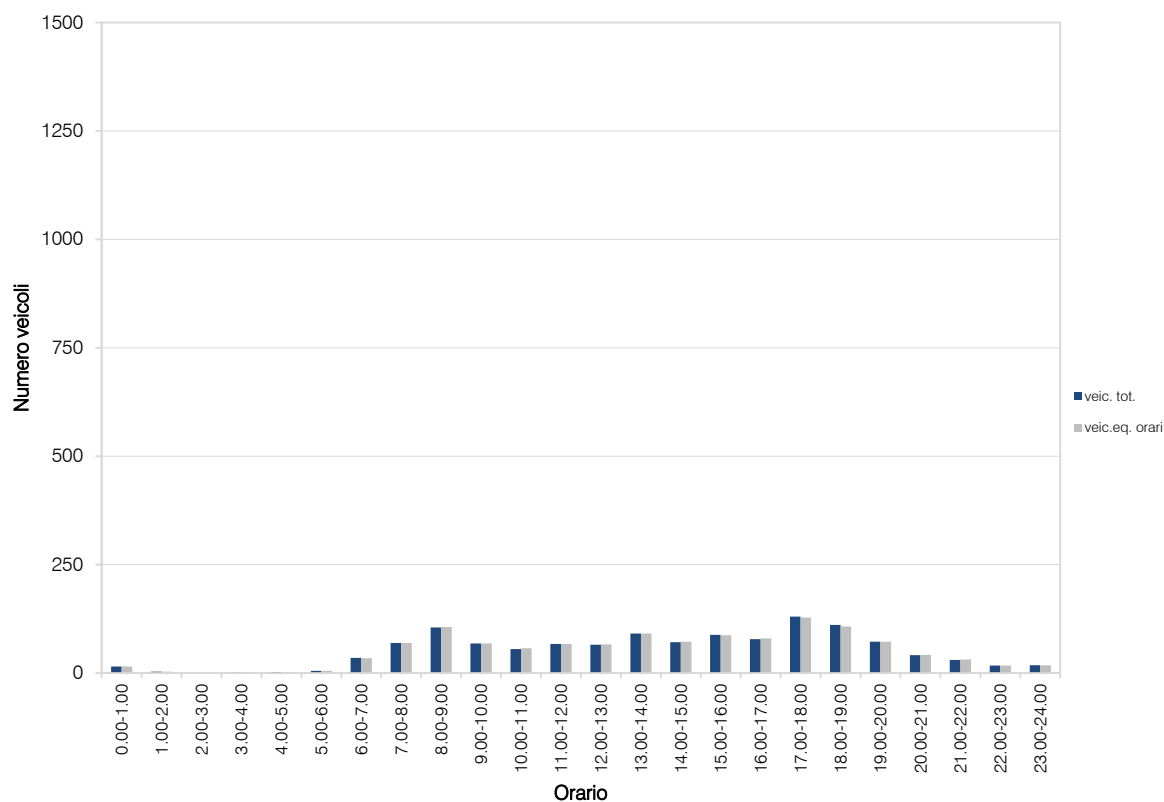
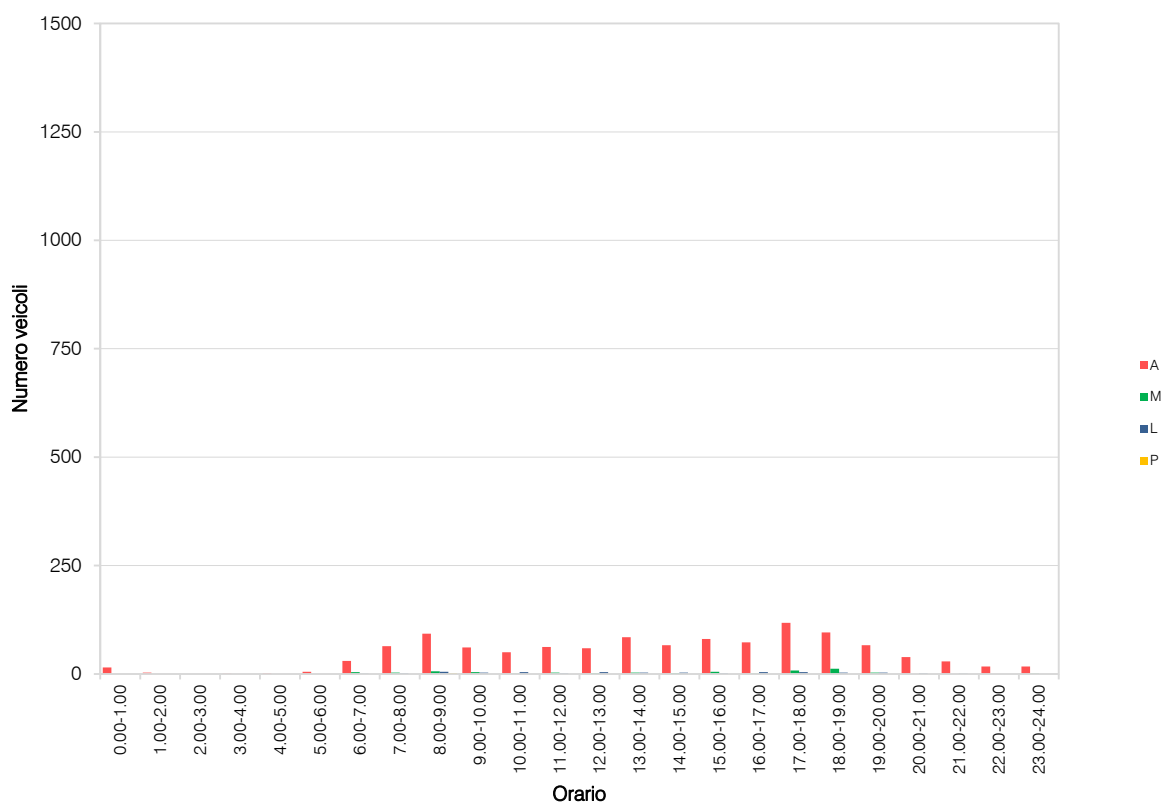
	A	M	L	P	Veicoli totali	Veic. eq.
0:00	7	0	0	0	7	7
0:15	4	0	0	0	4	4
0:30	2	0	0	0	2	2
0:45	2	0	0	0	2	2
1:00	2	0	0	0	2	2
1:15	0	0	0	0	0	0
1:30	1	0	0	0	1	1
1:45	0	0	0	0	0	0
2:00	0	0	0	0	0	0
2:15	0	0	0	0	0	0
2:30	0	0	0	0	0	0
2:45	0	0	0	0	0	0
3:00	0	0	0	0	0	0
3:15	0	0	0	0	0	0
3:30	0	0	0	0	0	0
3:45	1	0	0	0	1	1
4:00	0	0	0	0	0	0
4:15	1	0	0	0	1	1
4:30	0	0	0	0	0	0
4:45	1	0	0	0	1	1
5:00	1	0	0	0	1	1
5:15	1	0	0	0	1	1
5:30	1	0	0	0	1	1
5:45	2	0	0	0	2	2
6:00	2	0	0	0	2	2
6:15	8	3	0	0	11	10
6:30	8	1	1	0	10	10
6:45	12	0	0	0	12	12
7:00	4	0	0	0	4	4
7:15	16	1	1	0	18	18
7:30	20	2	0	0	22	21
7:45	24	0	1	0	25	24
8:00	35	3	2	1	41	42
8:15	13	3	1	0	17	16
8:30	26	0	1	0	27	28
8:45	19	0	1	0	20	21
9:00	15	1	1	0	17	17
9:15	14	0	1	0	15	16
9:30	23	2	1	0	26	26
9:45	9	1	0	0	10	10
10:00	10	0	1	0	11	12
10:15	11	0	1	0	12	13
10:30	12	0	1	0	13	14
10:45	17	1	1	0	19	19
11:00	14	1	0	0	15	15
11:15	15	0	1	0	16	17
11:30	12	2	1	0	15	15
11:45	21	0	0	0	21	21
12:00	17	1	1	0	19	19
12:15	16	1	1	0	18	18
12:30	15	0	1	0	16	17
12:45	11	0	1	0	12	13
13:00	13	1	1	0	15	15
13:15	21	2	1	0	24	24
13:30	17	0	1	0	18	19
13:45	34	0	0	0	34	34
14:00	25	1	1	0	27	27
14:15	11	0	1	0	12	13
14:30	20	0	1	0	21	22
14:45	10	1	0	0	11	11
15:00	15	2	0	0	17	16
15:15	24	1	1	0	26	26
15:30	18	0	0	0	18	18
15:45	24	2	1	0	27	27
16:00	25	0	1	0	26	27
16:15	14	0	1	0	15	16
16:30	18	0	1	0	19	20
16:45	16	1	1	0	18	18
17:00	24	2	1	0	27	27
17:15	27	0	1	0	28	29
17:30	35	3	1	0	39	38
17:45	32	3	1	0	36	35
18:00	27	4	1	0	32	31
18:15	17	5	0	0	22	20
18:30	25	2	1	0	28	28
18:45	27	1	1	0	29	29
19:00	22	1	1	0	24	24
19:15	19	1	0	0	20	20
19:30	14	0	1	0	15	16
19:45	11	1	1	0	13	13
20:00	13	0	1	0	14	15
20:15	8	0	1	0	9	10
20:30	10	0	0	0	10	10
20:45	8	0	0	0	8	8
21:00	7	0	0	0	7	7
21:15	10	0	1	0	11	12
21:30	8	0	0	0	8	8
21:45	4	0	0	0	4	4
22:00	4	0	0	0	4	4
22:15	5	0	0	0	5	5
22:30	5	0	0	0	5	5
22:45	3	0	0	0	3	3
23:00	2	0	0	0	2	2
23:15	3	0	0	0	3	3
23:30	3	1	0	0	4	4
23:45	9	0	0	0	9	9

VOLUME DI TRAFFICO INTERVALLO TEMPORALE 60 min
venerdì 10 maggio 2024

	<i>A</i>	<i>M</i>	<i>L</i>	<i>P</i>	<i>veicoli totali</i>	<i>veicoli equivalenti orari</i>
0.00-1.00	15	0	0	0	15	15
1.00-2.00	3	0	0	0	3	3
2.00-3.00	0	0	0	0	0	0
3.00-4.00	1	0	0	0	1	1
4.00-5.00	2	0	0	0	2	2
5.00-6.00	5	0	0	0	5	5
6.00-7.00	30	4	1	0	35	34
7.00-8.00	64	3	2	0	69	69
8.00-9.00	93	6	5	1	105	106
9.00-10.00	61	4	3	0	68	68
10.00-11.00	50	1	4	0	55	57
11.00-12.00	62	3	2	0	67	67
12.00-13.00	59	2	4	0	65	66
13.00-14.00	85	3	3	0	91	91
14.00-15.00	66	2	3	0	71	72
15.00-16.00	81	5	2	0	88	87
16.00-17.00	73	1	4	0	78	80
17.00-18.00	118	8	4	0	130	128
18.00-19.00	96	12	3	0	111	107
19.00-20.00	66	3	3	0	72	72
20.00-21.00	39	0	2	0	41	42
21.00-22.00	29	0	1	0	30	31
22.00-23.00	17	0	0	0	17	17
23.00-24.00	17	1	0	0	18	18
	TOT				1.237	1.238

ELABORAZIONI GRAFICHE

venerdì 10 maggio 2024



VOLUME DI TRAFFICO INTERVALLO TEMPORALE 15 min

sabato 11 maggio 2024

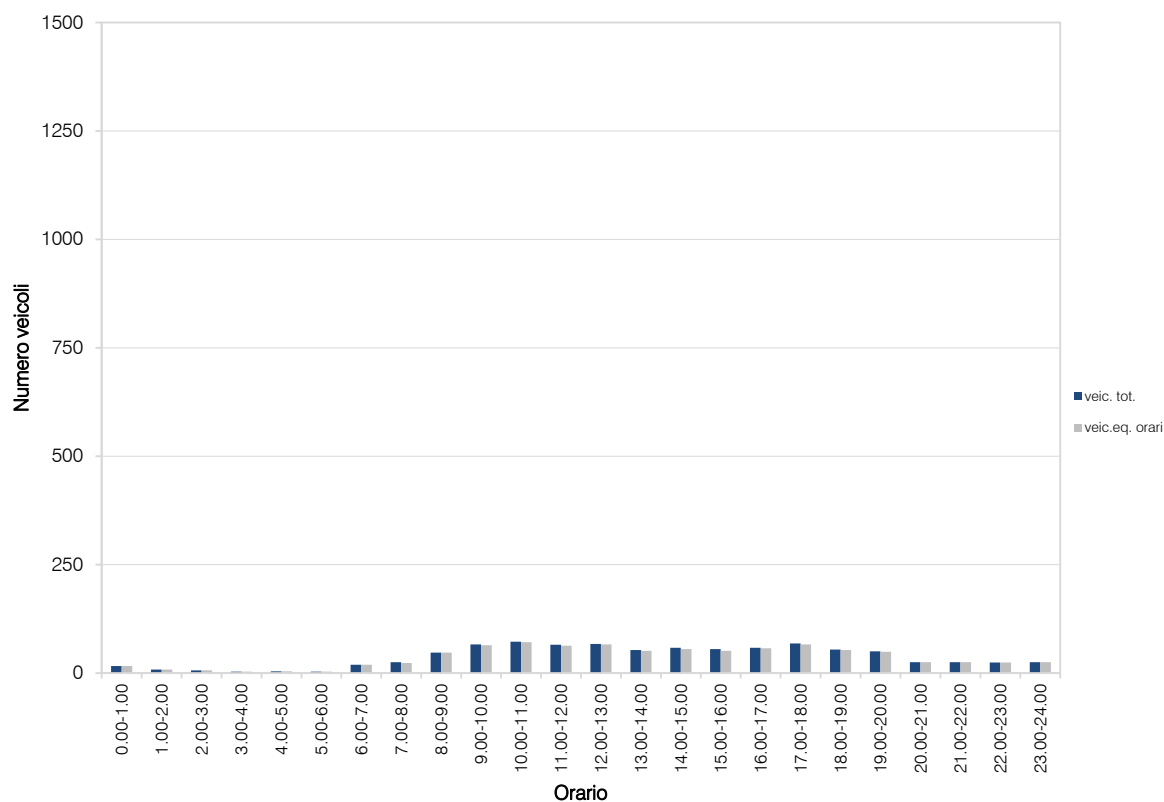
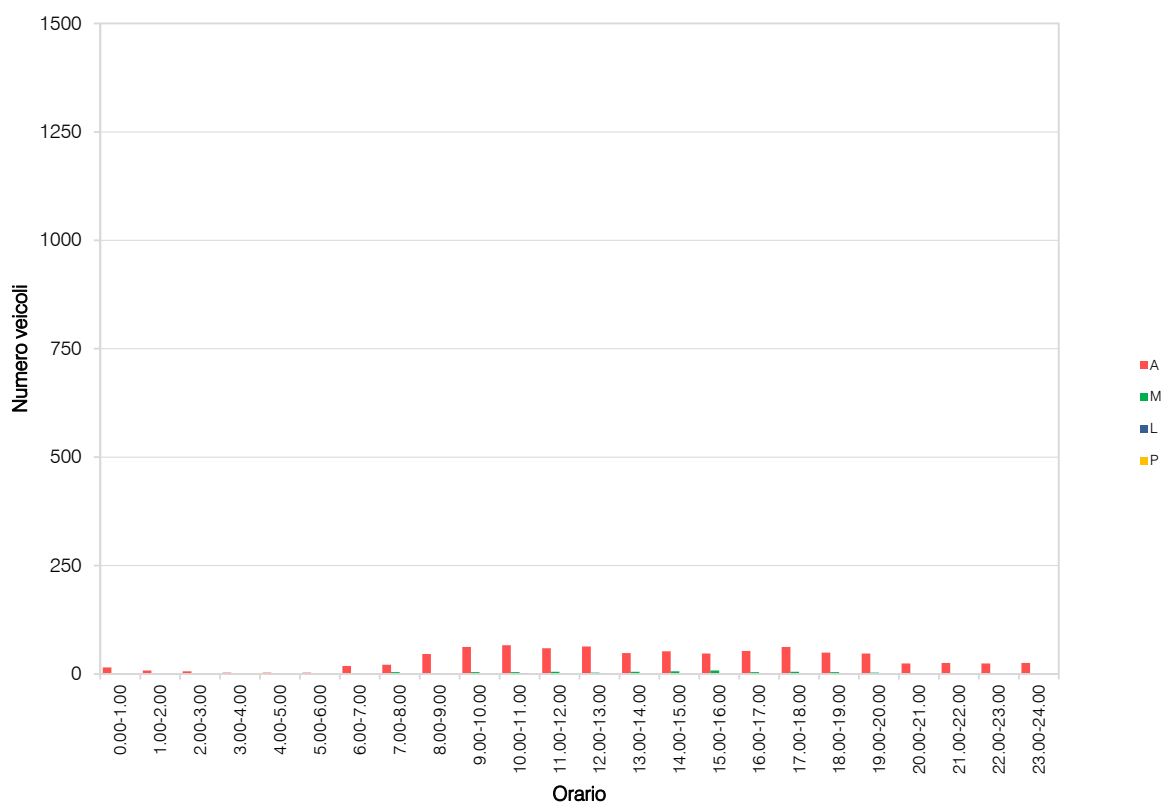
	A	M	L	P	Veicoli totali	Veic. eq.
0:00	7	0	0	0	7	7
0:15	5	0	0	0	5	5
0:30	1	0	0	0	1	1
0:45	2	1	0	0	3	3
1:00	4	0	0	0	4	4
1:15	1	0	0	0	1	1
1:30	2	0	0	0	2	2
1:45	1	0	0	0	1	1
2:00	2	0	0	0	2	2
2:15	1	0	0	0	1	1
2:30	3	0	0	0	3	3
2:45	0	0	0	0	0	0
3:00	2	0	0	0	2	2
3:15	0	0	0	0	0	0
3:30	0	0	0	0	0	0
3:45	1	0	0	0	1	1
4:00	0	0	0	0	0	0
4:15	2	0	0	0	2	2
4:30	1	0	0	0	1	1
4:45	0	1	0	0	1	1
5:00	0	0	0	0	0	0
5:15	2	0	0	0	2	2
5:30	0	0	0	0	0	0
5:45	1	0	0	0	1	1
6:00	0	0	0	0	0	0
6:15	1	0	0	0	1	1
6:30	7	0	0	0	7	7
6:45	10	1	0	0	11	11
7:00	3	0	0	0	3	3
7:15	7	0	0	0	7	7
7:30	3	3	0	0	6	5
7:45	8	1	0	0	9	9
8:00	12	1	0	0	13	13
8:15	10	0	0	0	10	10
8:30	12	0	0	0	12	12
8:45	12	0	0	0	12	12
9:00	16	1	0	0	17	17
9:15	18	2	0	0	20	19
9:30	10	0	0	0	10	10
9:45	18	1	0	0	19	19
10:00	16	2	0	0	18	17
10:15	13	0	0	0	13	13
10:30	13	1	1	0	15	15
10:45	24	1	1	0	26	26
11:00	9	0	0	0	9	9
11:15	13	1	0	0	14	14
11:30	15	0	1	0	16	17
11:45	22	4	0	0	26	24
12:00	20	1	1	0	22	22
12:15	21	1	0	0	22	22
12:30	10	0	0	0	10	10
12:45	12	1	0	0	13	13
13:00	12	2	0	0	14	13
13:15	8	1	0	0	9	9
13:30	15	1	0	0	16	16
13:45	13	1	0	0	14	14
14:00	12	2	0	0	14	13
14:15	19	1	0	0	20	20
14:30	7	0	0	0	7	7
14:45	14	3	0	0	17	16
15:00	9	3	0	0	12	11
15:15	10	2	0	0	12	11
15:30	12	1	0	0	13	13
15:45	16	2	0	0	18	17
16:00	10	1	0	0	11	11
16:15	15	2	0	0	17	16
16:30	11	0	1	0	12	13
16:45	17	1	1	0	18	18
17:00	21	2	1	0	24	24
17:15	13	1	0	0	14	14
17:30	16	1	0	0	17	17
17:45	12	1	0	0	13	13
18:00	17	1	0	0	18	18
18:15	12	2	0	0	14	13
18:30	7	0	0	0	7	7
18:45	13	1	1	0	15	15
19:00	13	2	0	0	15	14
19:15	12	0	0	0	12	12
19:30	10	0	0	0	10	10
19:45	12	1	0	0	13	13
20:00	5	0	0	0	5	5
20:15	5	1	0	0	6	6
20:30	6	0	0	0	6	6
20:45	8	0	0	0	8	8
21:00	8	0	0	0	8	8
21:15	8	0	0	0	8	8
21:30	7	0	0	0	7	7
21:45	2	0	0	0	2	2
22:00	8	0	0	0	8	8
22:15	6	0	0	0	6	6
22:30	3	0	0	0	3	3
22:45	7	0	0	0	7	7
23:00	7	0	0	0	7	7
23:15	6	0	0	0	6	6
23:30	7	0	0	0	7	7
23:45	5	0	0	0	5	5

VOLUME DI TRAFFICO INTERVALLO TEMPORALE 60 min
sabato 11 maggio 2024

	<i>A</i>	<i>M</i>	<i>L</i>	<i>P</i>	<i>veicoli totali</i>	<i>veicoli equivalenti orari</i>
0.00-1.00	15	1	0	0	16	16
1.00-2.00	8	0	0	0	8	8
2.00-3.00	6	0	0	0	6	6
3.00-4.00	3	0	0	0	3	3
4.00-5.00	3	1	0	0	4	4
5.00-6.00	3	0	0	0	3	3
6.00-7.00	18	1	0	0	19	19
7.00-8.00	21	4	0	0	25	23
8.00-9.00	46	1	0	0	47	47
9.00-10.00	62	4	0	0	66	64
10.00-11.00	66	4	2	0	72	71
11.00-12.00	59	5	1	0	65	63
12.00-13.00	63	3	1	0	67	66
13.00-14.00	48	5	0	0	53	51
14.00-15.00	52	6	0	0	58	55
15.00-16.00	47	8	0	0	55	51
16.00-17.00	53	4	1	0	58	57
17.00-18.00	62	5	1	0	68	66
18.00-19.00	49	4	1	0	54	53
19.00-20.00	47	3	0	0	50	49
20.00-21.00	24	1	0	0	25	25
21.00-22.00	25	0	0	0	25	25
22.00-23.00	24	0	0	0	24	24
23.00-24.00	25	0	0	0	25	25
	TOT				896	874

ELABORAZIONI GRAFICHE

sabato 11 maggio 2024



RILIEVI AUTOMATICI: RADAR 12

DATI GENERALI

Viale Francia, dir. nord-est

Giorni di rilievo

venerdì 10 maggio 2024

sabato 11 maggio 2024



VOLUME DI TRAFFICO INTERVALLO TEMPORALE 15 min

venerdì 10 maggio 2024

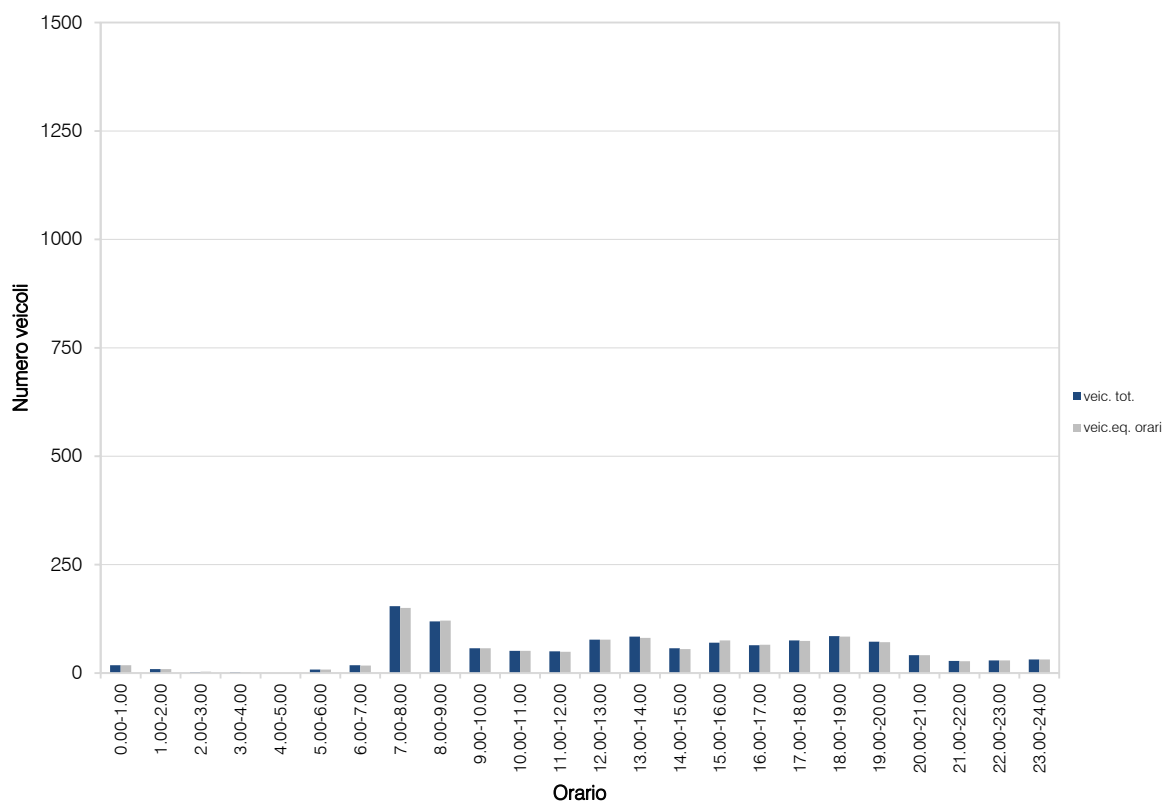
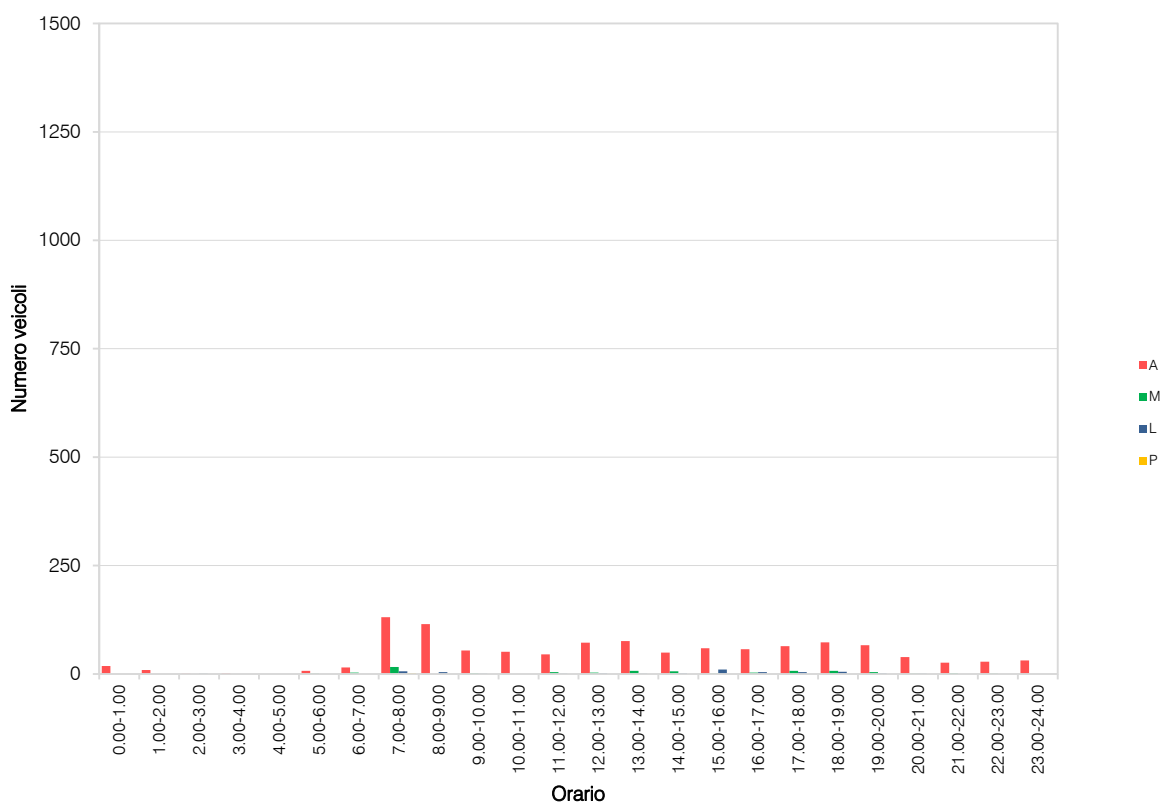
	A	M	L	P	Veicoli totali	Veic. eq.
0:00	2	0	0	0	2	2
0:15	6	0	0	0	6	6
0:30	6	0	0	0	6	6
0:45	4	0	0	0	4	4
1:00	5	0	0	0	5	5
1:15	2	0	0	0	2	2
1:30	2	0	0	0	2	2
1:45	0	0	0	0	0	0
2:00	0	0	0	0	0	0
2:15	1	0	0	0	1	1
2:30	0	0	0	0	0	0
2:45	0	0	0	0	0	0
3:00	0	0	0	0	0	0
3:15	1	0	0	0	1	1
3:30	1	0	0	0	1	1
3:45	0	0	0	0	0	0
4:00	0	0	0	0	0	0
4:15	0	0	0	0	0	0
4:30	0	0	0	0	0	0
4:45	0	0	0	0	0	0
5:00	2	0	0	0	2	2
5:15	1	1	0	0	2	2
5:30	2	0	0	0	2	2
5:45	2	0	0	0	2	2
6:00	4	1	0	0	5	5
6:15	1	2	0	0	3	2
6:30	5	0	0	0	5	5
6:45	5	0	0	0	5	5
7:00	6	3	0	0	9	8
7:15	22	3	0	0	25	24
7:30	52	8	3	0	63	61
7:45	51	2	3	1	57	59
8:00	42	0	1	0	43	44
8:15	31	0	0	0	31	31
8:30	23	0	3	0	26	28
8:45	19	0	0	0	19	19
9:00	13	1	0	0	14	14
9:15	12	0	0	0	13	14
9:30	12	1	0	0	13	13
9:45	17	1	0	0	17	17
10:00	15	0	0	0	15	15
10:15	13	0	0	0	13	13
10:30	13	0	0	0	13	13
10:45	10	0	0	0	10	10
11:00	9	0	0	0	9	9
11:15	11	1	0	0	12	12
11:30	12	1	1	0	14	14
11:45	13	2	0	0	15	14
12:00	21	1	1	0	23	23
12:15	11	1	1	0	13	13
12:30	22	1	0	0	23	23
12:45	18	0	0	0	18	18
13:00	26	5	0	0	31	29
13:15	17	2	0	0	19	18
13:30	13	0	0	0	13	13
13:45	20	0	1	0	21	22
14:00	14	2	0	0	16	15
14:15	10	2	1	0	13	13
14:30	9	2	1	0	12	12
14:45	14	0	0	0	14	14
15:00	10	0	2	0	12	13
15:15	11	1	0	0	12	12
15:30	21	0	5	0	26	29
15:45	17	0	3	0	20	22
16:00	11	0	3	0	14	16
16:15	21	2	0	0	23	22
16:30	17	1	1	0	19	19
16:45	8	0	0	0	8	8
17:00	16	2	0	0	18	17
17:15	19	2	1	0	22	22
17:30	14	2	1	0	17	17
17:45	15	1	2	0	18	19
18:00	13	1	1	0	15	15
18:15	16	3	1	0	20	19
18:30	22	1	3	0	26	27
18:45	22	2	0	0	24	23
19:00	25	2	0	0	27	26
19:15	12	2	1	0	15	15
19:30	11	0	0	0	11	11
19:45	18	0	1	0	19	20
20:00	16	0	1	0	17	18
20:15	11	1	0	0	12	12
20:30	7	0	0	0	7	7
20:45	5	0	0	0	5	5
21:00	7	0	0	0	7	7
21:15	6	1	0	0	7	7
21:30	9	0	0	0	9	9
21:45	4	1	0	0	5	5
22:00	3	1	0	0	4	4
22:15	4	0	0	0	4	4
22:30	11	0	0	0	11	11
22:45	10	0	0	0	10	10
23:00	10	0	0	0	10	10
23:15	7	0	0	0	7	7
23:30	9	0	0	0	9	9
23:45	5	0	0	0	5	5

VOLUME DI TRAFFICO INTERVALLO TEMPORALE 60 min
venerdì 10 maggio 2024

	<i>A</i>	<i>M</i>	<i>L</i>	<i>P</i>	<i>veicoli totali</i>	<i>veicoli equivalenti orari</i>
0.00-1.00	18	0	0	0	18	18
1.00-2.00	9	0	0	0	9	9
2.00-3.00	1	0	1	0	2	3
3.00-4.00	2	0	0	0	2	2
4.00-5.00	0	0	0	0	0	0
5.00-6.00	7	1	0	0	8	8
6.00-7.00	15	3	0	0	18	17
7.00-8.00	131	16	6	1	154	150
8.00-9.00	115	0	4	0	119	121
9.00-10.00	54	2	1	0	57	57
10.00-11.00	51	0	0	0	51	51
11.00-12.00	45	4	1	0	50	49
12.00-13.00	72	3	2	0	77	77
13.00-14.00	76	7	1	0	84	81
14.00-15.00	49	6	2	0	57	55
15.00-16.00	59	1	10	0	70	75
16.00-17.00	57	3	4	0	64	65
17.00-18.00	64	7	4	0	75	74
18.00-19.00	73	7	5	0	85	84
19.00-20.00	66	4	2	0	72	71
20.00-21.00	39	1	1	0	41	41
21.00-22.00	26	2	0	0	28	27
22.00-23.00	28	1	0	0	29	29
23.00-24.00	31	0	0	0	31	31
	TOT				1.201	1.195

ELABORAZIONI GRAFICHE

venerdì 10 maggio 2024



VOLUME DI TRAFFICO INTERVALLO TEMPORALE 15 min

sabato 11 maggio 2024

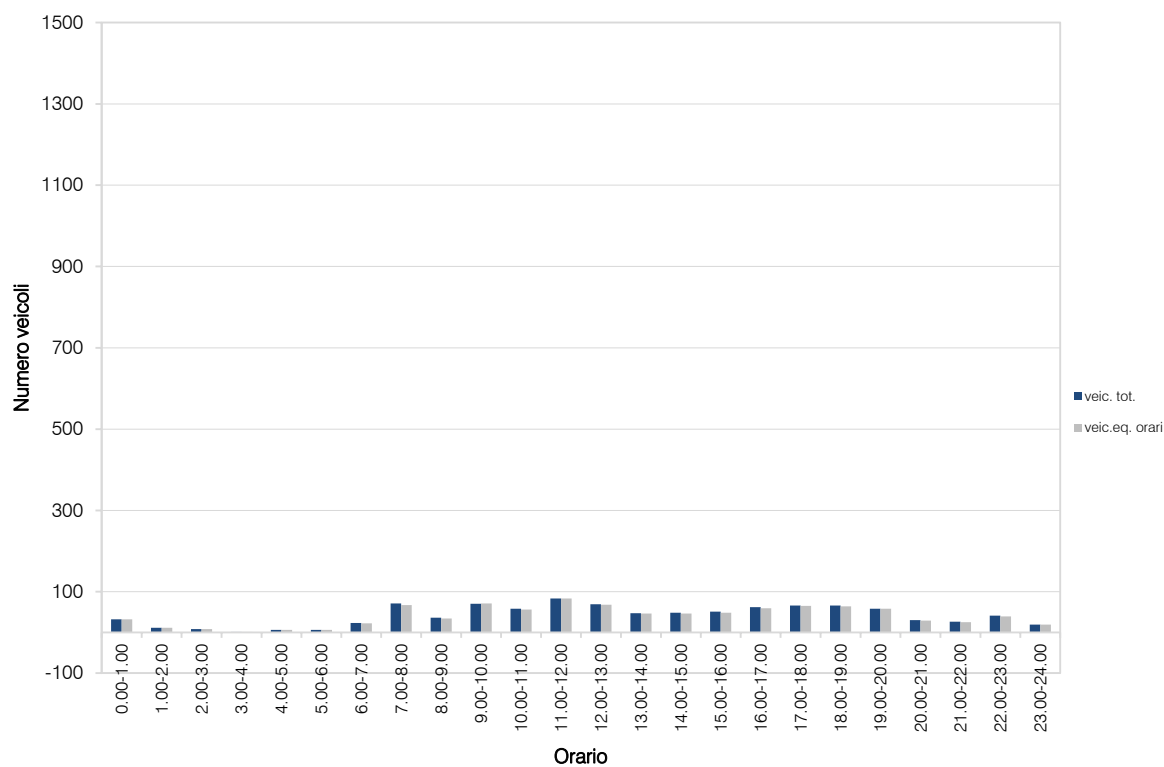
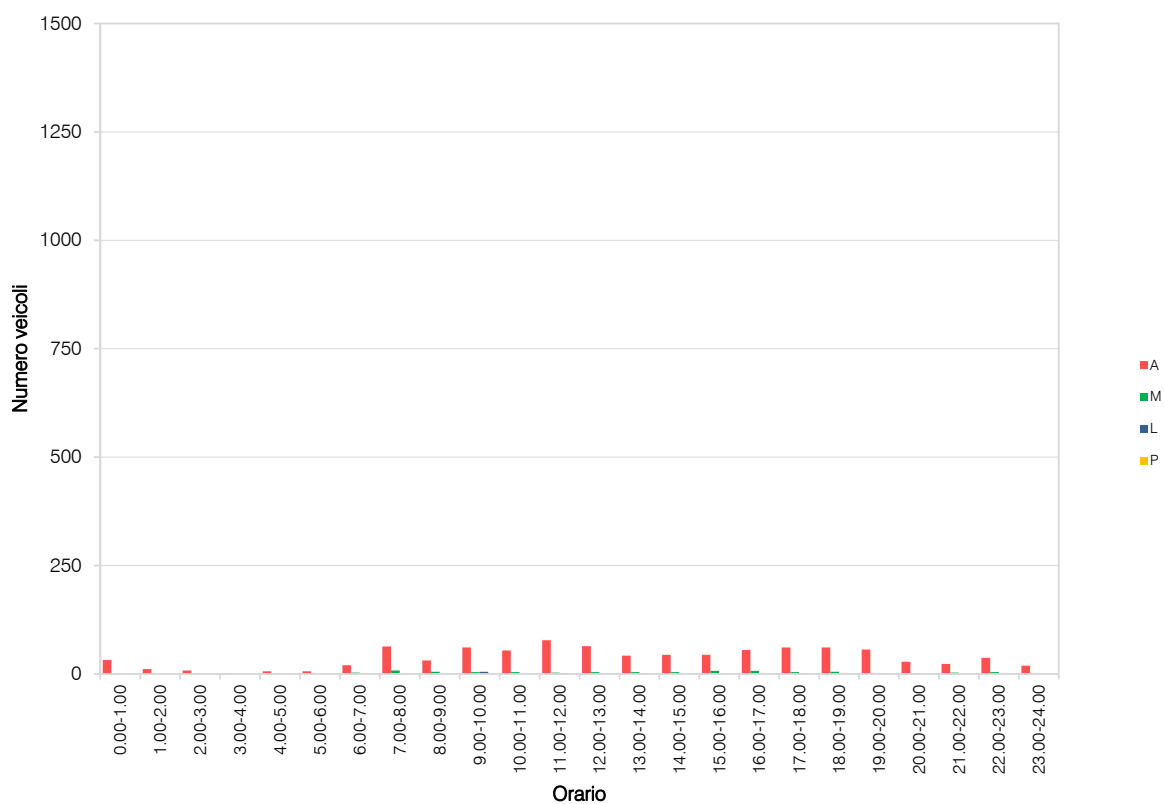
	A	M	L	P	Veicoli totali	Veic. eq.
0:00	6	0	0	0	6	6
0:15	13	0	0	0	13	13
0:30	10	0	0	0	10	10
0:45	3	0	0	0	3	3
1:00	1	0	0	0	1	1
1:15	5	0	0	0	5	5
1:30	2	0	0	0	2	2
1:45	3	0	0	0	3	3
2:00	5	0	0	0	5	5
2:15	1	0	0	0	1	1
2:30	2	0	0	0	2	2
2:45	0	0	0	0	0	0
3:00	0	0	0	0	0	0
3:15	0	0	0	0	0	0
3:30	0	0	0	0	0	0
3:45	1	0	0	0	1	1
4:00	1	0	0	0	1	1
4:15	2	0	0	0	2	2
4:30	1	0	0	0	1	1
4:45	2	0	0	0	2	2
5:00	1	0	0	0	1	1
5:15	1	0	0	0	1	1
5:30	1	0	0	0	1	1
5:45	3	0	0	0	3	3
6:00	1	0	0	0	1	1
6:15	5	2	0	0	7	6
6:30	7	0	0	0	7	7
6:45	7	1	0	0	8	8
7:00	4	1	0	0	5	5
7:15	5	2	0	0	7	6
7:30	20	3	0	0	23	22
7:45	34	2	0	0	36	35
8:00	7	1	0	0	8	8
8:15	8	2	0	0	10	9
8:30	10	1	0	0	11	11
8:45	6	1	0	0	7	7
9:00	12	1	0	0	13	13
9:15	16	2	0	0	18	17
9:30	18	0	3	0	21	18
9:45	20	1	2	0	23	24
10:00	13	1	0	0	14	14
10:15	10	1	0	0	11	11
10:30	17	1	0	0	18	18
10:45	14	1	0	0	15	15
11:00	20	1	1	0	22	22
11:15	15	0	1	0	16	17
11:30	22	1	0	0	23	23
11:45	21	1	0	0	22	22
12:00	19	1	0	0	20	20
12:15	17	1	1	0	19	19
12:30	14	2	1	0	16	15
12:45	14	0	0	0	14	14
13:00	11	0	0	0	11	11
13:15	9	2	0	0	11	10
13:30	10	0	0	0	10	10
13:45	12	2	1	0	15	15
14:00	12	0	0	0	12	12
14:15	14	1	0	0	15	15
14:30	8	1	0	0	9	9
14:45	10	2	0	0	12	11
15:00	6	1	0	0	7	7
15:15	14	3	0	0	17	16
15:30	13	2	0	0	15	14
15:45	11	1	0	0	12	12
16:00	14	2	0	0	16	15
16:15	13	2	0	0	15	14
16:30	9	2	0	0	11	10
16:45	19	1	0	0	20	20
17:00	15	0	0	0	15	15
17:15	12	2	0	0	14	13
17:30	16	0	1	0	17	18
17:45	18	2	0	0	20	19
18:00	13	2	0	0	15	14
18:15	13	3	0	0	16	15
18:30	19	0	0	0	19	19
18:45	16	0	0	0	16	16
19:00	16	1	0	0	17	17
19:15	15	0	1	0	16	17
19:30	17	0	0	0	17	17
19:45	8	0	0	0	8	8
20:00	10	1	0	0	11	11
20:15	6	1	0	0	7	7
20:30	8	0	0	0	8	8
20:45	4	0	0	0	4	4
21:00	5	2	0	0	7	6
21:15	4	0	0	0	4	4
21:30	6	0	0	0	6	6
21:45	8	1	0	0	9	9
22:00	15	1	0	0	16	16
22:15	12	2	0	0	14	13
22:30	4	0	0	0	4	4
22:45	6	1	0	0	7	7
23:00	5	0	0	0	5	5
23:15	2	0	0	0	2	2
23:30	7	0	0	0	7	7
23:45	5	0	0	0	5	5

VOLUME DI TRAFFICO INTERVALLO TEMPORALE 60 min
sabato 11 maggio 2024

	<i>A</i>	<i>M</i>	<i>L</i>	<i>P</i>	<i>veicoli totali</i>	<i>veicoli equivalenti orari</i>
0.00-1.00	32	0	0	0	32	32
1.00-2.00	11	0	0	0	11	11
2.00-3.00	8	0	0	0	8	8
3.00-4.00	1	0	0	0	1	1
4.00-5.00	6	0	0	0	6	6
5.00-6.00	6	0	0	0	6	6
6.00-7.00	20	3	0	0	23	22
7.00-8.00	63	8	0	0	71	67
8.00-9.00	31	5	0	0	36	34
9.00-10.00	61	4	5	0	70	71
10.00-11.00	54	4	0	0	58	56
11.00-12.00	78	3	2	0	83	83
12.00-13.00	64	4	1	0	69	68
13.00-14.00	42	4	1	0	47	46
14.00-15.00	44	4	0	0	48	46
15.00-16.00	44	7	0	0	51	48
16.00-17.00	55	7	0	0	62	59
17.00-18.00	61	4	1	0	66	65
18.00-19.00	61	5	0	0	66	64
19.00-20.00	56	1	1	0	58	58
20.00-21.00	28	2	0	0	30	29
21.00-22.00	23	3	0	0	26	25
22.00-23.00	37	4	0	0	41	39
23.00-24.00	19	0	0	0	19	19
	TOT				988	963

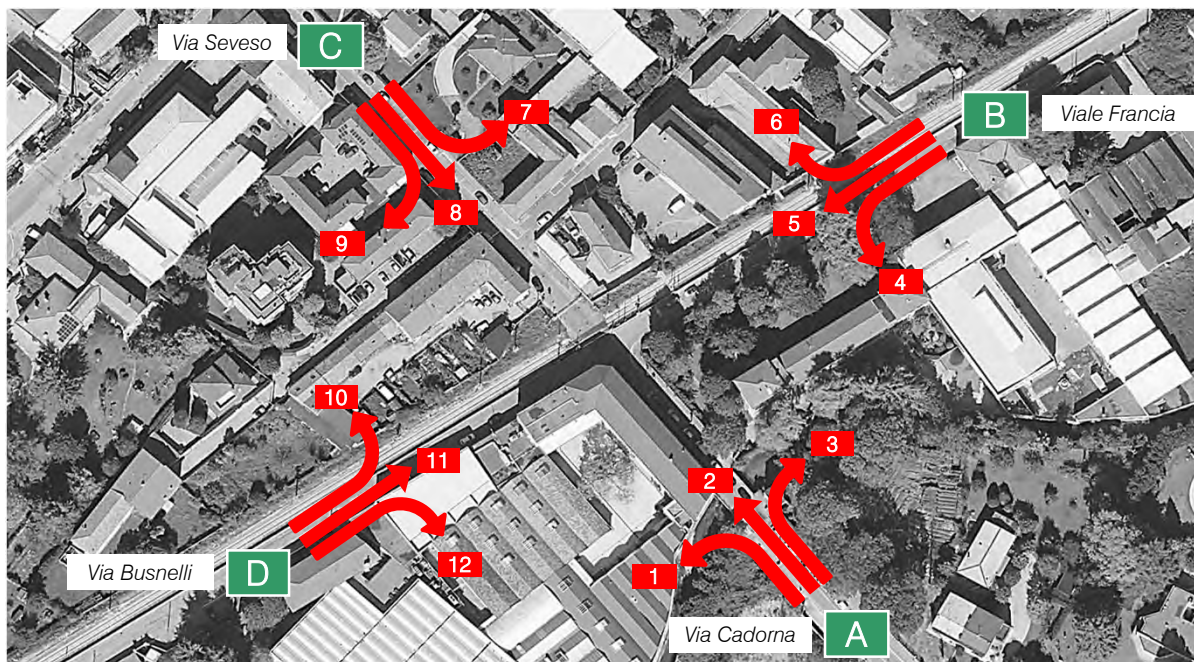
ELABORAZIONI GRAFICHE

sabato 11 maggio 2024



Intersezione 1: Via Cadorna, Viale Francia, Via Seveso, Via Busnelli

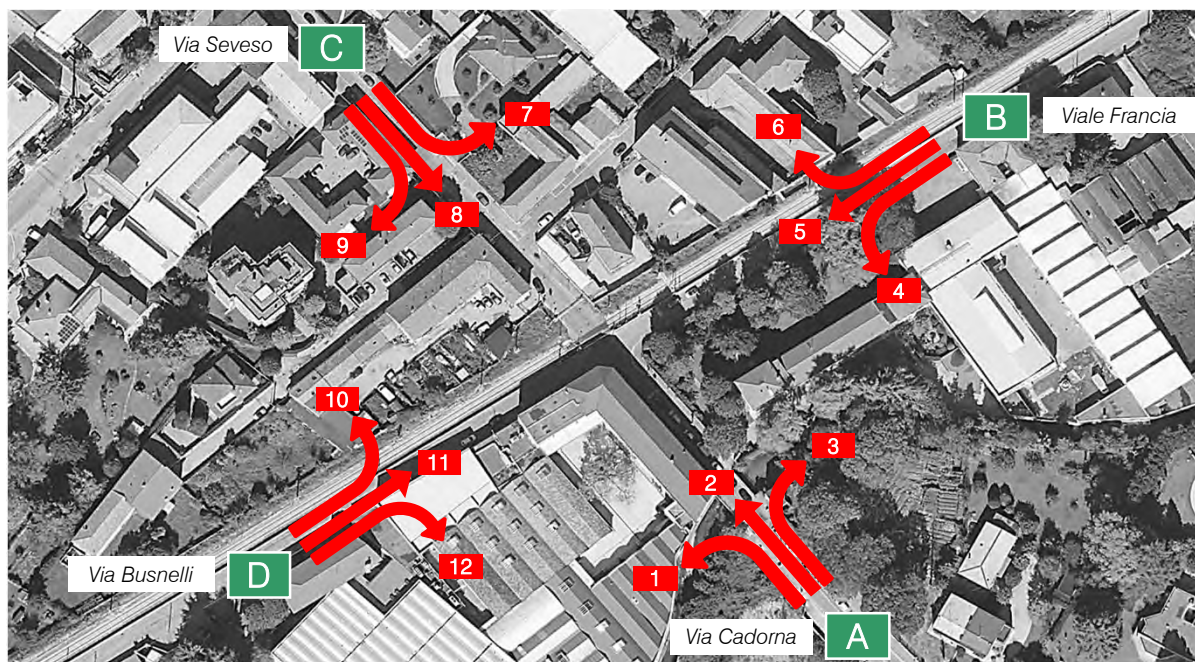
data: Venerdì 10.05.2024



	17.30-17.45					17.45-18.00					18.00-18.15					18.15-18.30				
	A	M	L	P	Veic eq	A	M	L	P	Veic eq	A	M	L	P	Veic eq	A	M	L	P	Veic eq
MANOVRA 1	3	0	0	0	3	3	0	0	0	3	3	0	0	1	5	1	0	0	0	1
MANOVRA 2	89	2	8	5	112	91	2	11	5	119	91	2	10	5	117	92	2	10	4	116
MANOVRA 3	0	1	1	0	2	0	1	2	0	4	0	1	1	0	2	1	1	1	0	3
MANOVRA 4	2	1	0	0	3	1	1	0	0	2	1	1	0	0	2	1	2	0	0	2
MANOVRA 5	27	1	0	0	28	25	1	0	0	26	21	1	0	0	22	14	1	0	0	15
MANOVRA 6	6	1	1	0	8	6	1	1	0	8	5	2	1	0	8	2	2	0	0	3
MANOVRA 7	0	0	0	0	0	0	0	0	0	0	0	0	0	0	0	1	1	0	0	2
MANOVRA 8	79	1	9	5	103	81	2	13	5	112	83	2	11	6	113	82	0	11	4	107
MANOVRA 9	6	2	0	0	7	6	1	0	0	7	6	1	0	0	7	7	2	0	0	8
MANOVRA 10	1	1	0	0	2	1	0	0	0	1	1	1	0	0	2	2	1	0	0	3
MANOVRA 11	14	1	0	0	15	15	0	0	0	15	13	0	0	0	13	14	1	0	0	15
MANOVRA 12	11	1	0	0	12	12	0	0	0	12	10	0	0	0	10	11	1	0	0	12

Intersezione 1: Via Cadorna, Viale Francia, Via Seveso, Via Busnelli

data: Venerdì 10.05.2024



	17.30 - 18.30				
	A	M	L	P	Veic. eq.
MANOVRA 1	10	0	0	1	12
MANOVRA 2	363	8	39	19	464
MANOVRA 3	1	4	5	0	11
MANOVRA 4	5	5	0	0	8
MANOVRA 5	87	4	0	0	89
MANOVRA 6	19	6	3	0	27
MANOVRA 7	1	1	0	0	2
MANOVRA 8	325	5	44	20	434
MANOVRA 9	25	6	0	0	28
MANOVRA 10	5	3	0	0	7
MANOVRA 11	56	2	0	0	57
MANOVRA 12	44	2	0	0	45
TOTALE	941	46	91	40	1.184

Matrici OD Intersezione 1: Via Cadorna, Viale Francia, Via Seveso, Via Busnelli

O/D	ZONE
A	Via Cadorna
B	Viale Francia
C	Via Seveso
D	Via Busnelli

COEFFICIENTI DI EQUIVALENZA	
Autovetture	1,00
Motocicli	0,50
Veicoli commerciali leggeri	1,50
Mezzi pesanti e Bus	2,00

INTERVALLO ORARIO 17.30 - 18.30 - MATRICI PER CLASSE VEICOLARE

LEGGERI					
O/D	A	B	C	D	totali
A	0	1	363	10	374
B	5	0	19	87	111
C	325	1	0	25	351
D	44	56	5	0	105
totali	374	58	387	122	941

MOTOCICLI					
O/D	A	B	C	D	totali
A	0	4	8	0	12
B	5	0	6	4	15
C	5	1	0	6	12
D	2	2	3	0	7
totali	12	7	17	10	46

COMMERCIALI LEGGERI					
O/D	A	B	C	D	totali
A	0	5	39	0	44
B	0	0	3	0	3
C	44	0	0	0	44
D	0	0	0	0	0
totali	44	5	42	0	91

PESANTI					
O/D	A	B	C	D	totali
A	0	0	19	1	20
B	0	0	0	0	0
C	20	0	0	0	20
D	0	0	0	0	0
totali	20	0	19	1	40

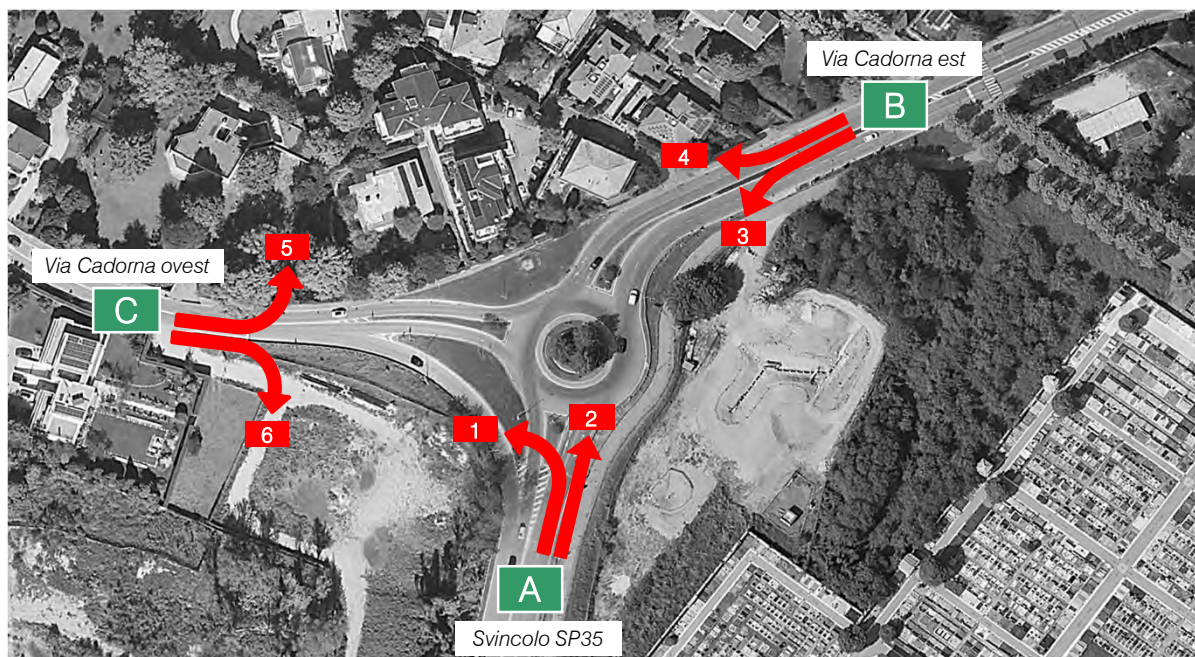
INTERVALLO ORARIO 17.30 - 18.30 - MATRICI VEICOLI TOTALI/EQUIVALENTI

VEICOLI TOTALI					
O/D	A	B	C	D	totali
A	0	10	429	11	450
B	10	0	28	91	129
C	394	2	0	31	427
D	46	58	8	0	112
totali	450	70	465	133	1.118

VEICOLI EQUIVALENTI					
O/D	A	B	C	D	totali
A	0	11	464	12	487
B	8	0	27	89	124
C	434	2	0	28	464
D	45	57	7	0	109
totali	487	70	498	129	1.184

Intersezione 2: Svincolo SP35, Via Cadorna

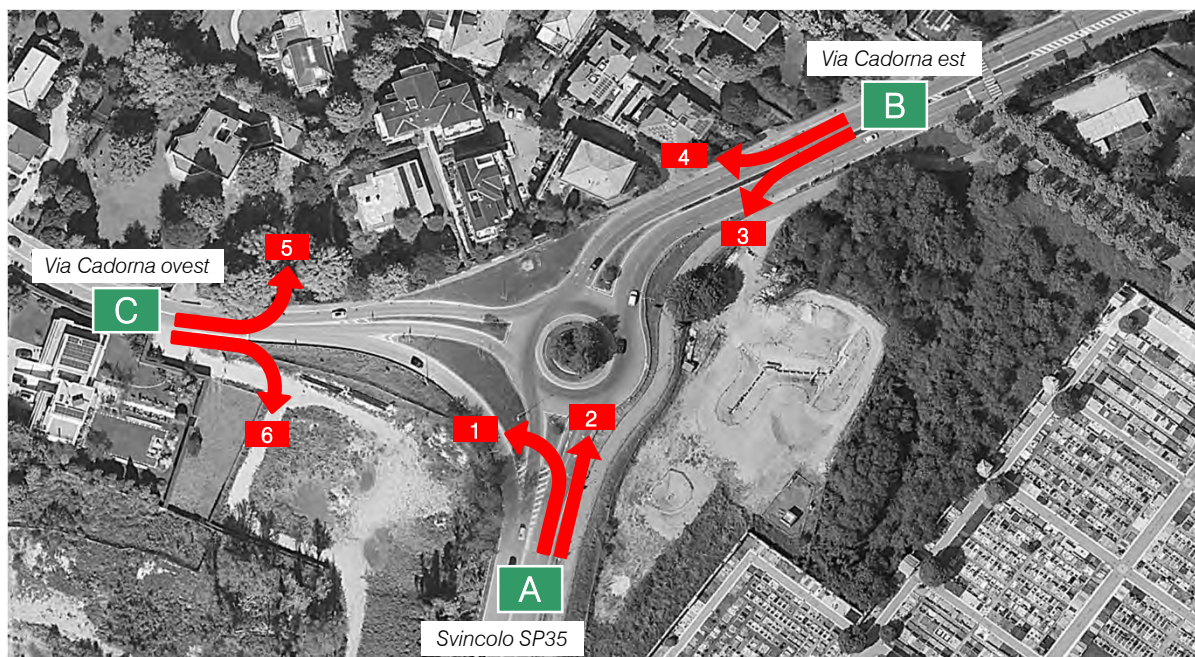
data: Venerdì 10.05.2024



	17.30-17.45					17.45-18.00					18.00-18.15					18.15-18.30				
	A	M	L	P	Veic eq	A	M	L	P	Veic eq	A	M	L	P	Veic eq	A	M	L	P	Veic eq
MANOVRA 1	54	2	6	3	70	55	2	7	3	73	56	3	6	3	73	52	2	7	3	70
MANOVRA 2	224	2	10	3	246	227	3	14	4	258	231	4	11	4	258	218	2	12	4	245
MANOVRA 3	239	1	7	4	258	241	2	14	4	271	234	1	11	5	261	258	1	9	3	278
MANOVRA 4	38	1	3	2	47	39	1	6	2	53	38	0	5	3	52	42	1	4	1	51
MANOVRA 5	25	5	5	1	37	19	1	2	1	25	25	4	4	1	35	18	5	2	3	30
MANOVRA 6	83	2	4	3	96	84	2	6	1	96	90	1	6	2	104	72	1	6	1	84

Intersezione 2: Svincolo SP35, Via Cadorna

data: Venerdì 10.05.2024



intervallo orario: 17.30 - 18.30					
	A	M	L	P	Veic. eq.
MANOVRA 1	217	9	26	12	285
MANOVRA 2	900	11	47	15	1006
MANOVRA 3	972	5	41	16	1068
MANOVRA 4	157	3	18	8	202
MANOVRA 5	87	15	13	6	126
MANOVRA 6	329	6	22	7	379
TOTALE	2.662	49	167	64	3.066

Matrici OD Intersezione 2: Svincolo SP35, Via Cadorna

O/D	ZONE
A	Svincolo
B	Via Cadorna est
C	Via Cadorna ovest

COEFFICIENTI DI EQUIVALENZA	
Autovetture	1,00
Motocicli	0,50
Veicoli commerciali leggeri	1,50
Mezzi pesanti e Bus	2,00

INTERVALLO ORARIO 17.30 - 18.30 - MATRICI PER CLASSE VEICOLARE

LEGGERI				
O/D	A	B	C	totali
A	0	900	217	1.117
B	972	0	157	1.129
C	329	87	0	416
totali	1.301	987	374	2.662

MOTOCICLI				
O/D	A	B	C	totali
A	0	11	9	20
B	5	0	3	8
C	6	15	0	21
totali	11	26	12	49

COMMERCIALI LEGGERI				
O/D	A	B	C	totali
A	0	47	26	73
B	41	0	18	59
C	22	13	0	35
totali	63	60	44	167

PESANTI				
O/D	A	B	C	totali
A	0	15	12	27
B	16	0	8	24
C	7	6	0	13
totali	23	21	20	64

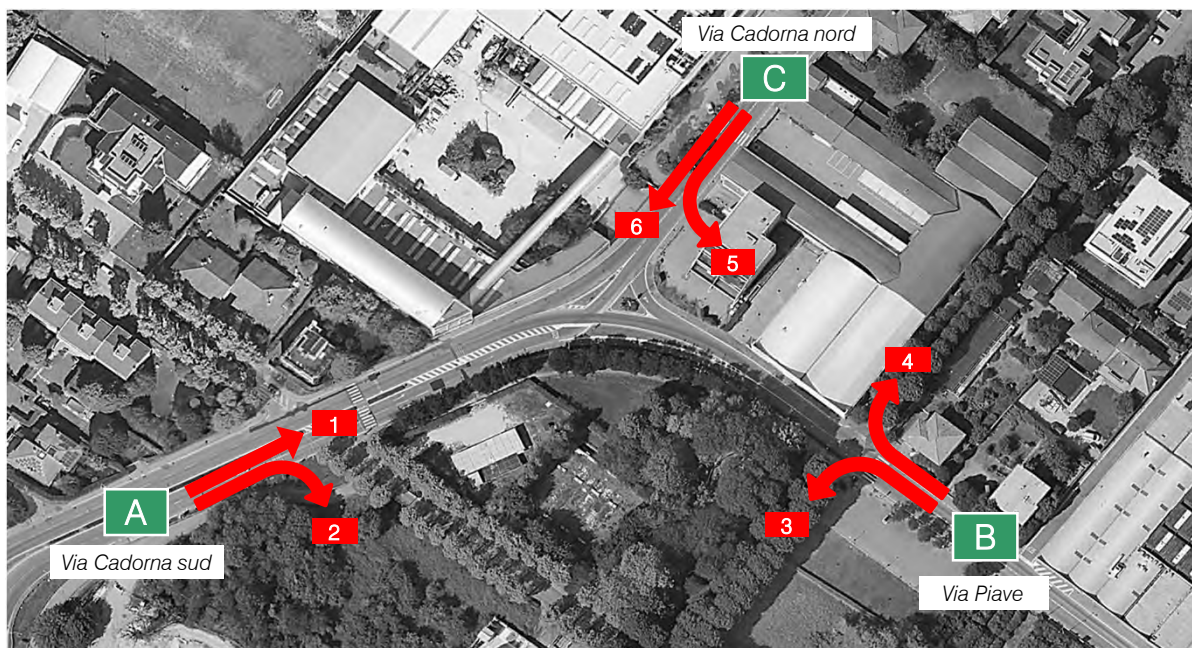
INTERVALLO ORARIO 17.30 - 18.30 - MATRICI VEICOLI TOTALI/EQUIVALENTI

VEICOLI TOTALI				
O/D	A	B	C	totali
A	0	973	264	1.237
B	1034	0	186	1.220
C	364	121	0	485
totali	1.398	1.094	450	2.942

VEICOLI EQUIVALENTI				
O/D	A	B	C	totali
A	0	1006	285	1.291
B	1068	0	202	1.270
C	379	126	0	505
totali	1.447	1.132	487	3.066

Intersezione 3: Via Cadorna, Via Piave

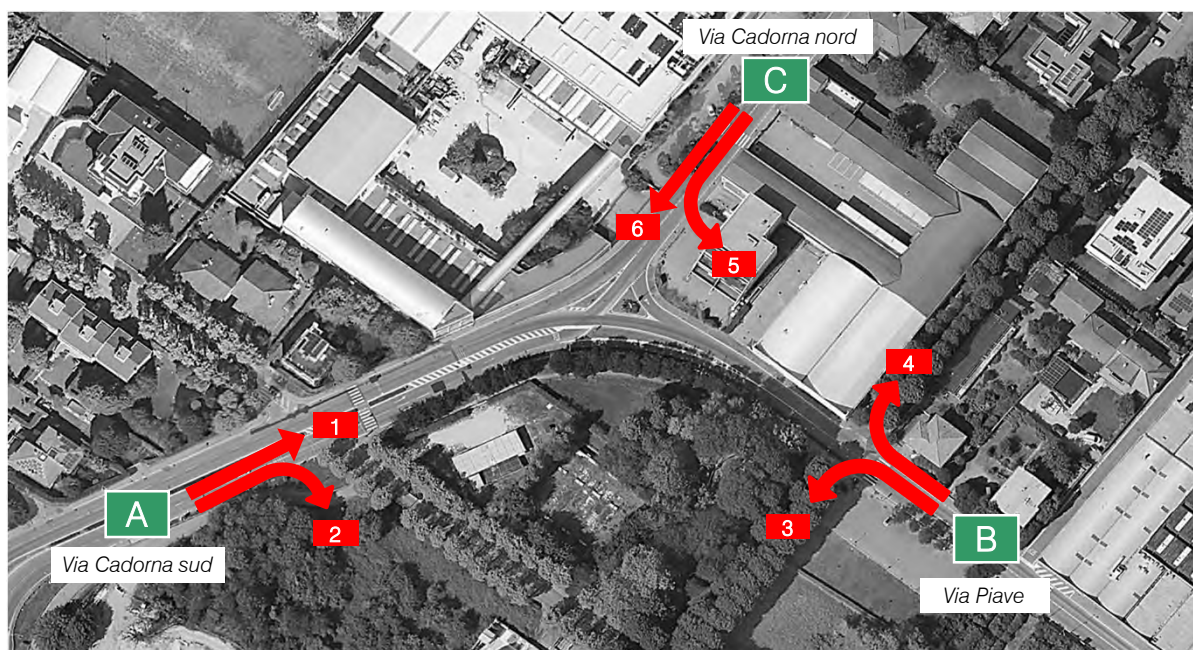
data: Venerdì 10.05.2024



	17.30-17.45					17.45-18.00					18.00-18.15					18.15-18.30				
	A	M	L	P	Veic eq	A	M	L	P	Veic eq	A	M	L	P	Veic eq	A	M	L	P	Veic eq
MANOVRA 1	18	3	6	0	29	17	2	6	0	27	18	4	6	0	29	17	3	5	1	28
MANOVRA 2	231	4	9	4	255	229	2	10	5	255	238	4	9	5	264	219	4	9	6	247
MANOVRA 3	234	0	1	6	248	244	0	11	5	271	233	0	8	7	259	267	0	4	4	281
MANOVRA 4	19	1	4	0	26	19	2	8	0	32	18	1	6	1	30	20	1	5	0	28
MANOVRA 5	0	0	0	0	0	0	0	0	0	0	0	0	0	0	0	0	0	0	0	0
MANOVRA 6	43	2	9	0	58	36	3	9	1	53	39	1	8	1	54	33	2	9	0	48

Intersezione 3: Via Cadorna, Via Piave

data: Venerdì 10.05.2024



intervallo orario: 17.30 - 18.30					
	A	M	L	P	Veic. eq.
MANOVRA 1	70	12	23	1	113
MANOVRA 2	917	14	37	20	1020
MANOVRA 3	978	0	24	22	1058
MANOVRA 4	76	5	23	1	115
MANOVRA 5	0	0	0	0	0
MANOVRA 6	151	8	35	2	212
TOTALE	2.192	39	142	46	2.518

Matrici OD Intersezione 3: Via Cadorna, Via Piave

O/D	ZONE
A	Via Cadorna sud
B	Via Piave
C	Via Cadorna nord

COEFFICIENTI DI EQUIVALENZA	
Autovetture	1,00
Motocicli	0,50
Veicoli commerciali leggeri	1,50
Mezzi pesanti e Bus	2,00

INTERVALLO ORARIO 17.30 - 18.30 - MATRICI PER CLASSE VEICOLARE

LEGGERI				
O/D	A	B	C	totali
A	0	917	70	987
B	978	0	76	1.054
C	151	0	0	151
totali	1.129	917	146	2.192

MOTOCICLI				
O/D	A	B	C	totali
A	0	14	12	26
B	0	0	5	5
C	8	0	0	8
totali	8	14	17	39

COMMERCIALI LEGGERI				
O/D	A	B	C	totali
A	0	37	23	60
B	24	0	23	47
C	35	0	0	35
totali	59	37	46	142

PESANTI				
O/D	A	B	C	totali
A	0	20	1	21
B	22	0	1	23
C	2	0	0	2
totali	24	20	2	46

INTERVALLO ORARIO 17.30 - 18.30 - MATRICI VEICOLI TOTALI/EQUIVALENTI

VEICOLI TOTALI				
O/D	A	B	C	totali
A	0	988	106	1.094
B	1024	0	105	1.129
C	196	0	0	196
totali	1.220	988	211	2.419

VEICOLI EQUIVALENTI				
O/D	A	B	C	totali
A	0	1020	113	1.133
B	1058	0	115	1.173
C	212	0	0	212
totali	1.270	1.020	228	2.518